

**Taal**  
groep 5

Puzzelen met woordenschat  
**Werkboek**

**Z**



**Ajodakt**

ThiemeMeulenhoff


# **ajodakt**

## **Puzzelen met woordenschat**

**Groep 5**

**Auteurs**

Eva den Boogert en Jessica Copier



# Inhoud

Introductie aan de leerling	3
<b>1</b> Dieren	4
<b>2</b> Verjaardag	6
<b>3</b> Reizen	8
<b>4</b> Kasteel	10
Puzzelmix 1	12
<b>5</b> Werk	14
<b>6</b> Lichaam	16
<b>7</b> Uiterlijk	18
<b>8</b> Klas	20
Puzzelmix 2	22
<b>9</b> Indianen	24
<b>10</b> Natuur	26
<b>11</b> Circus	28
<b>12</b> Geboorte	30
Puzzelmix 3	32
<b>13</b> Vroeger	34
<b>14</b> Kunst	36
<b>15</b> Omgang en gedrag	38
Puzzelmix 4	40
Puzzelverzamelmix 1	42
Puzzelverzamelmix 2	44
Superpuzzelverzamelmix	46

# Introductie aan de leerling

Voor je ligt een boek over woordenschat. Woordenschat heeft te maken met wat woorden betekenen. Sommige woorden ken je misschien al, andere zullen nieuw voor je zijn. Sommige oefeningen zullen makkelijk voor je zijn, bij andere moet je misschien flink puzzelen.

Boven elke taak staat een titel. Hieraan kun je zien wat het onderwerp van deze taak is. Boven aan elke taak staat een woordenlijst met twintig woorden, waarvan er vijf doe-woorden zijn. Die noemen we ook wel 'werkwoorden'. Alle oefeningen gaan over die twintig woorden. Als je woorden moet invullen, kun je dus altijd kiezen uit de woorden van de woordenlijst. Als je er niet uitkomt, dan kun je ook de betekenis van een woord opzoeken in het woordenboek.

In dit boek zitten vier blokken met taken. Aan het eind van elk blok vind je een puzzelmix. Dit is een herhaling van wat je hebt geoefend in de vier taken. Bij deze mix zitten altijd leuke puzzels. Als je de oefeningen goed maakt, kun je de puzzels die erbij horen oplossen. Achter in het boek vind je nog twee puzzelverzamelmixen en één superpuzzelverzamelmix. In deze mixen komt alles uit het hele boekje nog eens terug.

Als je een taak of een puzzelmix af hebt, kun je deze nakijken met het antwoordenboekje.

Veel plezier met dit boekje en ... puzzelen maar!

Eva den Boogert en Jessica Copier

# Taak 1

# Dieren

hengst  
roedel  
kater  
kitten  
kudde

merrie  
ooi  
pup  
ram  
school

sporen  
vacht  
veulen  
welp  
zwerm

blaten  
brullen  
hinniken  
kraaien  
loeien

## 1 Vul in welk geluid de dieren maken.


- 1 De koeien ..... **loeien** ..... als ze gemolken moeten worden.
- 2 De leeuw en haar welp ..... **brullen** ..... heel hard als ze eten krijgen.
- 3 De schapen ..... **blaten** ..... heel zelig tijdens het scheren.
- 4 Op vakantie hoorde ik 's ochtends om vijf uur al hanen ..... **kraaien** .....
- 5 Op de manege hoorde ik de paarden ..... **hinniken** .....

## 2 Vul in hoe de groep heet waarin de dieren wonen.

- 1 Er vloog een ..... **zwerm** ..... bijen naar de bijenkorf.
- 2 Haringen zwemmen altijd in een ..... **school** ..... bij elkaar.
- 3 Honden en wolven leven in een ..... **roedel** .....
- 4 Olifanten, koeien en schapen leven in een ..... **kudde** .....

## 3 Trek een lijn tussen de woorden die bij elkaar horen.

- |        |   |   |        |
|--------|---|---|--------|
| koe    | • | • | haan   |
| leeuw  | • | • | stier  |
| ooi    | • | • | ram    |
| poes   | • | • | leeuw  |
| merrie | • | • | hengst |
| kip    | • | • | kater  |



**4****Vul het woord in dat erbij hoort.**

Gebruik de woorden uit de woordenlijst aan het begin van deze taak.

haar – warm – dierenhuid – vachtpaard – jong dier – hinniken – veulenafdrukken in de aarde – afgebroken takjes – soorten poep – sporenkoeien – groep – elkaar volgen – kudde’s morgens vroeg – haan – herrie – kraaien**5****Kies het goede antwoord.**

- |  |  |
|--|--|
| <p>1 Een pup is ...<br/>a een vrouwtjeshond.<br/>b een mannetjeshond.<br/><input checked="" type="radio"/> c een babyhond.</p> <p>2 Een merrie is ...<br/><input checked="" type="radio"/> a een vrouwtjespaard.<br/>b een mannetjespaard.<br/>c een babypaard.</p> <p>3 Een kitten is ...<br/>a een vrouwtjeskat.<br/>b een mannetjeskat.<br/><input checked="" type="radio"/> c een babykat.</p> | <p>4 Een ram is ...<br/>a een vrouwtjesschaap.<br/><input checked="" type="radio"/> b een mannetjesschaap.<br/>c een babyschaap.</p> <p>5 Een veulen is ...<br/>a een vrouwtjespaard.<br/>b een mannetjespaard.<br/><input checked="" type="radio"/> c een babypaard.</p> <p>6 Een welp is ...<br/>a een vrouwtjesleeuw.<br/>b een mannetjesleeuw.<br/><input checked="" type="radio"/> c een babyleeuw.</p> |
|--|--|

**6****Vul in wat er op het plaatje staat.**

- 1 Dieren laten vaak  achter in het bos. sporen
- 2 De hele  bijen vloog achter Winnie de Poeh aan. zwerm
- 3 In een  olifanten zorgen de vrouwtjes samen voor de jongen. kudde
- 4 De beer viste met zijn poot een vis uit de  vissen. school
- 5 De poes had allemaal klitten in zijn  vacht
- 6 De  heeft twee prachtige grote horens op zijn kop. ram
- 7 De  rende achter een vlinder aan. welp

bowlingbaan  
felicitatie  
feestvarken  
flensjes  
kalender

partijtje  
partytent  
springkussen  
traktatie  
uitnodiging

vlaai  
verlanglijstje  
verrassing  
versiering  
verwachtingsvol

picknicken  
uitkijken naar  
verwennen  
voorbereiden  
zich uitleven

1

**Zet het juiste woord achter de betekenis.**


Kies uit de woorden die achter de zinnen staan.

- |   |  |                              |                 |
|---|--|------------------------------|-----------------|
| 1 | buiten op een kleedje eten               | <i>picknicken</i> .....      | het feestvarken |
| 2 | zo noem je de jarige                     | <b>het feestvarken</b> ..... | vlaai           |
| 3 | dat wat je uitdeelt                      | <b>traktatie</b> .....       | traktatie       |
| 4 | een soort taart                          | <b>vlaai</b> .....           | picknicken      |
| 5 | hier staat op wanneer iemand jarig is    | <b>kalender</b> .....        | felicitatie     |
| 6 | kleine pannenkoekjes                     | <b>flensjes</b> .....        | kalender        |
| 7 | ergens zin in hebben                     | <b>uitkijken naar</b> .....  | verrassing      |
| 8 | als je tegen iemand 'gefeliciteerd' zegt | <b>felicitatie</b> .....     | uitkijken naar  |
| 9 | als je niet weet wat er gaat gebeuren    | <b>verrassing</b> .....      | flensjes        |

2

**Schrijf het nummer van het plaatje achter het juiste woord.**

- |                              |                      |                              |                      |
|------------------------------|----------------------|------------------------------|----------------------|
| partytent                    | ..... <b>5</b> ..... | bowlingbaan                  | ..... <b>1</b> ..... |
| Fahed leest zijn uitnodiging | ..... <b>3</b> ..... | Marianne is op een partijtje | ..... <b>2</b> ..... |
| springkussen                 | ..... <b>4</b> ..... | versiering                   | ..... <b>6</b> ..... |



3

### Zoek de juiste omschrijving voor het dikgedrukte woord.

Kies uit de omschrijvingen onder de zinnen.

Zet de letter van de juiste omschrijving achter de zin.

- |   |  |                      |
|---|--|----------------------|
| 1 | Soumya is met haar moeder haar verjaardag aan het <b>voorbereiden</b> .        | ..... <i>i</i> ..... |
| 2 | Luus kijkt <b>verwachtingsvol</b> uit naar haar partijtje.                     | ..... <i>b</i> ..... |
| 3 | De kinderen <b>leven zich uit</b> op het springkussen.                         | ..... <i>c</i> ..... |
| 4 | Mijn ouders <b>verwennen</b> mij altijd als ik jarig ben.                      | ..... <i>e</i> ..... |
| 5 | Fabian krijgt een <b>uitnodiging</b> van Maria.                                | ..... <i>f</i> ..... |
| 6 | Mijn oma maakt echt heerlijke <b>flensjes</b> .                                | ..... <i>g</i> ..... |
| 7 | Linda heeft een bijzondere <b>traktatie</b> .                                  | ..... <i>a</i> ..... |
| 8 | Ik schrijf al mijn feestjes, maar ook mijn wedstrijden op de <b>kalender</b> . | ..... <i>h</i> ..... |
| 9 | Het was een <b>verrassing</b> dat opa en oma uit Italië er ook waren.          | ..... <i>d</i> ..... |
- 
- |   |   |
|---|---|
| a | iets wat uitgedeeld wordt als je jarig bent                   |
| b | hopen dat het leuk wordt                                      |
| c | ze maken heel veel plezier                                    |
| d | er gebeurt iets leuks waar je echt niet op gerekend had       |
| e | zij geven mij altijd veel cadeautjes                          |
| f | een kaart of brief waarop staat dat je op een feest mag komen |
| g | dunne kleine pannenkoekjes                                    |
| h | hierop schrijf je je afspraken                                |
| i | zorgen dat alles in orde is voor het feest                    |

4

### Vul het juiste woord in.

Kies uit:

*felicitering* – *versiering* – *uitkijken naar* – *bowlingbaan* – *verlanglijstje* – *vlaai* – *picknicken* – *springkussen* – *partytent*

- De school bestaat veertig jaar. De kinderen zullen ..... *uitkijken naar* ..... de feestweek.
- Opa vierde zijn verjaardag op de ..... *bowlingbaan* ..... Ik gooide de bal steeds in de goot.
- Simone maakt altijd salto's op het ..... *springkussen* .....
- Op zijn ..... *verlanglijstje* ..... staan dingen om modelvliegtuigjes te maken.
- Het was slecht weer. Daarom zetten we een ..... *partytent* ..... in de tuin.
- Als we gaan ..... *picknicken* ..... nemen we lekkere hapjes en drankjes mee naar buiten.
- Tante Conny neemt altijd ..... *vlaai* ..... mee uit Limburg. Dat zijn heel lekkere taarten.
- De burens zijn 50 jaar getrouwd, ze krijgen een ..... *felicitering* ..... om de burgemeester.
- De kinderen van groep 5 werkten hard aan de ..... *versiering* ..... van de aula.



caravan  
chauffeur  
conducteur  
gids  
halverwege

locomotief  
machinist  
metro  
midweek  
piloot

reisleidster  
rondvaart  
route  
trekkershut  
veerpont

aankomen  
afbreken  
kamperen  
opzetten  
overnachten

1

**Schrijf het juiste woord achter de zin.**

Kies uit de woorden die achter de zinnen staan.

1 hij controleert je kaartje in de trein

*conducteur*.....

chauffeur

2 van maandag tot vrijdag

**midweek**.....

overnachten

3 de weg die je moet volgen

**route**.....

midweek

4 ergens een nachtje slapen

**overnachten**.....

conducteur

5 de bestuurder van een auto

**chauffeur**.....

route

6 een soort tram die onder de grond rijdt

**metro**.....

rondvaart

7 het klaarmaken van je tent

**opzetten**.....

metro

8 de bestuurder van een trein

**machinist**.....

opzetten

9 een tochtje met een boot om dingen te bekijken

**rondvaart**.....

halverwege

10 precies op de helft

**halverwege**.....

machinist

2

**Streep het woord door dat er niet bij hoort.**

eind van de reis – aankomen – vertrekken – ~~rondvaart~~

reisleidster – ~~ontbijten~~ – hulp – informatie

tent – caravan – trekkershut – ~~veerpont~~

~~agent~~ – piloot – machinist – chauffeur

metro – trein – vliegtuig – ~~step~~

~~fets~~ – veerpont – vrachtschip – boot



3

**Vul het juiste woord in.**

Gebruik de woorden uit de woordenlijst aan het begin van deze taak.

- |   |                                     |   |
|---|-------------------------------------|---|
| 1 | deze trekt de trein vooruit         | De <i>locomotief</i> trekt de trein door de bergen.       |
| 2 | in een tent wonen                   | Wij <i>kamperen</i> altijd op dezelfde camping.           |
| 3 | een rijdend huisje achter de auto   | In onze <i>caravan</i> zijn vier slaappleatsen.           |
| 4 | de tent uit elkaar halen            | Op de laatste dag moeten we de tent <i>afbreken</i> .     |
| 5 | iemand die de weg wijst             | Onze <i>gids</i> ging langs mooie watervallen.            |
| 6 | de bestuurder van een vliegtuig     | De <i>piloot</i> vliegt de toeristen naar Aruba.          |
| 7 | boot die je naar de overkant brengt | Met de <i>veerpont</i> staken we de rivier over.          |
| 8 | klein huisje                        | Tijdens de bergtocht sliep ik in een <i>trekkershut</i> . |

4

**Vul het juiste woord in.**

Kies uit:

*gids – overnachten – midweek – halverwege – veerpont – locomotief – route – opzetten – rondvaart*

We gingen van maandag tot vrijdag op vakantie, we gingen dus een *midweek*. Mijn vader had een heel leuke *route* bedacht. Onderweg gingen we met een *veerpont* naar de overkant van de rivier. Het was niet zo ver, dus we hoefden niet te *overnachten*. Op de camping mocht ik mijn eigen tent *opzetten*. De eerste dag gingen we ver wandelen. Onze *gids* liet ons bijzondere dingen zien. Na een uur waren we ongeveer *halverwege*. Hij liet ons de *locomotief* van een oude trein zien. We eindigden de wandeling met een *rondvaart* over het grote bergmeer.

5

**Omcirkel het goede antwoord.**

- |    |  |   |
|----|--|---|
| 1  | Een caravan is een vakantiehuisje achter je auto.                  | <input checked="" type="radio"/> waar / <input type="radio"/> niet waar |
| 2  | Een machinist bestuurt een boot.                                   | waar / <input checked="" type="radio"/> niet waar                       |
| 3  | Als je op vakantie in een tent woont, dan ben je aan het kamperen. | <input checked="" type="radio"/> waar / <input type="radio"/> niet waar |
| 4  | Een trekkershut gebruik je als je in de bergen rondtrekt.          | <input checked="" type="radio"/> waar / <input type="radio"/> niet waar |
| 5  | Een conducteur bestuurt een trein.                                 | waar / <input checked="" type="radio"/> niet waar                       |
| 6  | Aan het begin van de vakantie moet je de tent afbreken.            | waar / <input checked="" type="radio"/> niet waar                       |
| 7  | Een piloot bestuurt een vliegtuig.                                 | <input checked="" type="radio"/> waar / <input type="radio"/> niet waar |
| 8  | De reisleidster kan je alles vertellen over je bestemming.         | <input checked="" type="radio"/> waar / <input type="radio"/> niet waar |
| 9  | Een metro rijdt de meeste tijd onder de grond.                     | <input checked="" type="radio"/> waar / <input type="radio"/> niet waar |
| 10 | Een chauffeur bestuurt een veerpont.                               | waar / <input checked="" type="radio"/> niet waar                       |

# Taak 4

# Kasteel

eeuwenoud  
fakkel  
harnas  
jonkvrouw  
kantelen


hofnar  
lans  
ridder  
schildknaap  
slot

slotgracht  
toernooi  
troon  
ruïne  
wenteltrap

ophalen  
overleven  
strijden  
uitdagen  
omsingelen

1

Schrijf het nummer van het plaatje achter het juiste woord.



slot 6

ridder 4

slotgracht 1

hofnar 3

kantelen 2

schildknaap 5

2

Vul het juiste woord in.

Gebruik de woorden uit de woordenlijst hierboven.

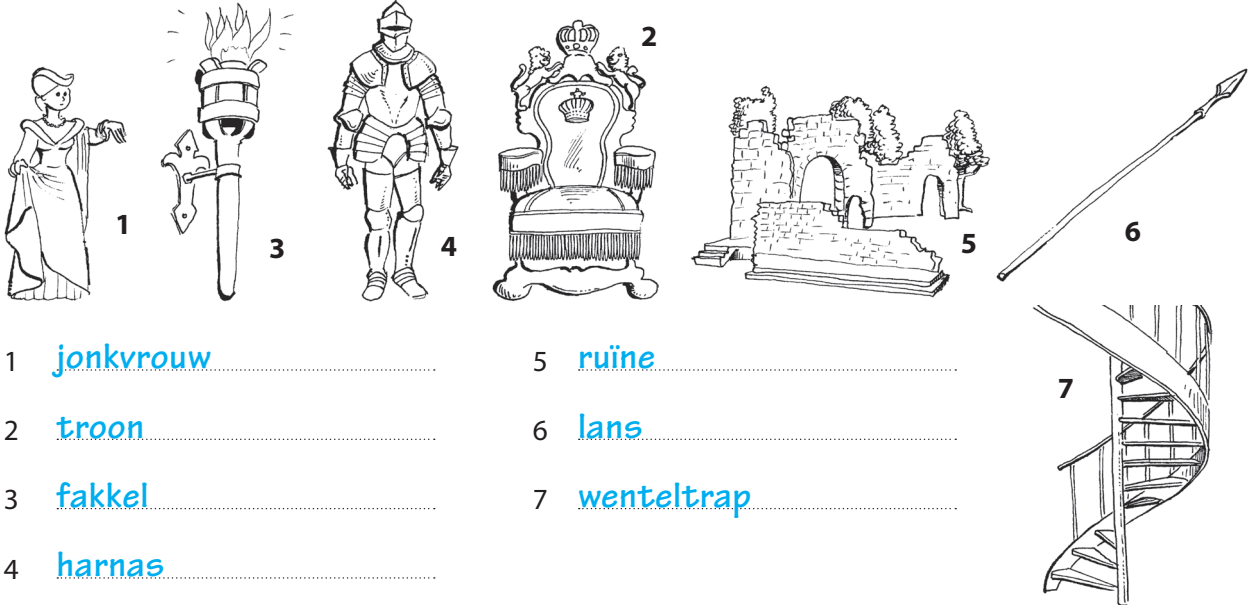
- 1 Dat slot staat er al honderden jaren, het is **eeuwenoud**.
- 2 Met zijn **lans** stootte de ridder zijn tegenstander van het paard.
- 3 Boven op het kasteel, tussen de **kantelen** zaten de bewakers verstopt.
- 4 De **jonkvrouw** wachtte in haar mooie jurk op de ridder.
- 5 De **fakkel** brandde zodat de gang van het slot verlicht werd.
- 6 In de troonzaal maakte de **hofnar** de koning aan het lachen.
- 7 Ridder Benjamin hoopt op het **toernooi** tegen ridder Albert te mogen strijden.
- 8 Een ijzeren **harnas** om je lijf is erg zwaar, maar beschermt je wel goed.
- 9 De koning zat op zijn **troon** en luisterde naar zijn onderdanen.
- 10 Als je de vijand kunt **omsingelen** dan kan hij niet ontsnappen.

3

Schrijf het juiste woord achter het nummer van het plaatje.

Kies uit:

lans – fakkel – harnas – jonkvrouw – ruïne – wenteltrap – troon



- 1 jonkvrouw .....
- 2 troon .....
- 3 fakkel .....
- 4 harnas .....
- 5 ruïne .....
- 6 lans .....
- 7 wenteltrap .....

4

Vul het juiste woord in.

- 1 Aan alle kanten om je tegenstanders heen gaan staan, noem je omsingelen .....
- 2 Het hulpje van de ridder noemde je vroeger een schildknaap .....
- 3 Als je er alles aan doet om niet dood te gaan, probeer je te overleven .....
- 4 Een kasteel dat honderden jaren bestaat, is al eeuwenoud .....
- 5 Als niemand over de slotgracht mag komen, moet je de brug ophalen .....
- 6 Een wedstrijd om te kijken wie de beste ridder is, noem je een ridder toernooi .....
- 7 Tegen elkaar vechten om te winnen, noem je ook wel strijden .....
- 8 Als je iemand wilt uitnodigen om tegen je te strijden, moet je de ander uitdagen .....

5

Vul het woord in dat erbij hoort.

Kies uit:

ruïne – ophalen – slotgracht – wenteltrap – ridder

- trap – rond – draai – omhoog wenteltrap .....
- oud – kapot – kasteel – resten ruïne .....
- water – brug – sloot – kasteel slotgracht .....
- harnas – zwaard – paard – gevecht ridder .....
- brug – omhoog – trekken ophalen .....



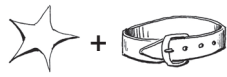
3

Los de rebus op.



- n

De



st = m - m

merrie



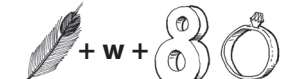
k = h e = i

hinnikt



s = l

vol



- e + w + - r

verwachting



h = n

naar



p = h

het



is = eu d = l

veulen

4

Los het raadsel op.

- Het is een baby die blaft.
- Hij wijst je de weg in de bergen.
- Het is een leuk geheim.
- Meer dan honderd jaar oud.
- Het is een groep dieren die in de zee zwemt.
- Het is een mooie stoel en de koning zit erop.
- Het knort en het is jarig.
- Het is een boot en hij brengt je naar de overkant.
- Het is een briefje met daarop wat je graag wilt hebben.
- Het is een jongen en hij draagt het schild van een ridder.

pup

gids

verrassing

eeuwenoud

school

troon

feestvarken

veerpont

verlanglijstje

schildknaap

5

Zoek de woorden in de puzzel en streep ze door.

Gebruik de antwoorden van oefening 4. Streep ook de volgende woorden door: welp, kater, halverwege, lans. De letters die overblijven vormen een woord.

v	e	r	a	n	g	l	i	j	s	t	j	e	
l	o	o	h	c	s	w	e	l	p	s	d	i	g
t	f	e	e	s	t	v	a	r	k	e	n	f	k
r	t	n	o	p	r	e	e	v	l	p	u	p	a
o	s	v	e	r	r	a	s	s	i	n	g	e	t
o	n	n	e	g	e	w	r	e	v	l	a	h	e
n	a	s	e	e	u	w	e	n	o	u	d	j	r
e	s	p	a	a	n	k	d	l	i	h	c	s	

Antwoord:

f l e n s j e s

# Taak 5

# Werk

assistent  
directeur  
drgist  
kelner  
karweitje

personeel  
reistijd  
salaris  
schipper  
tuinman

uitzendbureau  
vakantiedagen  
verpleegster  
werkloos  
werktijd

mitselen  
telefoneren  
concentreren  
serveren  
vergaderen

## 1 Schrijf het werkwoord onder het juiste plaatje.

Kies uit:

telefoneren – serveren – vergaderen – metselen



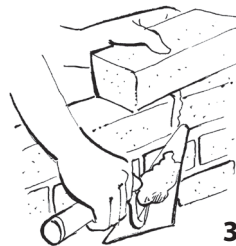
1

vergaderen



2

serveren



3

metselen



4

telefoneren

## 2 Trek een lijn tussen de woorden die bij elkaar horen.



## 3 Vul de ontbrekende woorden in.

Kies uit:

werkloos – karweitje – schipper – assistente – directeur – tuinman – verpleegster

Op school doen we een project over werk. Ik doe nu wel eens een karweitje

waar ik een euro voor krijg. Ik weet niet of het leuk is om elke dag te werken. Tijmen houdt

van varen en zou later wel schipper willen worden. Amelie wil graag in een

ziekenhuis werken en wordt verpleegster. Martijn houdt van tuinieren

en wil wel tuinman worden. Sophie wil geen dokter worden, maar wel de

assistente van een dokter. Mij lijkt het leuk om veel geld te verdienen.

Misschien moet ik dan directeur worden van een groot bedrijf. Of zou het leuk

zijn om werkloos te zijn? Nee. Dan ga ik toch liever werken.

4

**Omcirkel het juiste antwoord.**

- 1 Het salaris is ...
  - a) geld dat je elke maand verdient met je werk.
  - b) geld dat je elke maand moet betalen.
- 2 Een werkgever is ...
  - a) iemand die andere mensen betaalt om bij hem te werken.
  - b) iemand die bij een ander gaat werken.
- 3 Het personeel is ...
  - a) mensen die de hele dag vruchten persen voor vruchtensap.
  - b) alle mensen samen die ergens werken.
- 4 De drogist is ...
  - a) iemand die in een drogisterij werkt en zakdoeken, snoep, shampoo en pleisters verkoopt.
  - b) iemand die spullen verkoopt waar je van alles mee droog kunt maken.
- 5 Het uitzendbureau is ...
  - a) een bedrijf dat programma's op tv uitzendt.
  - b) een kantoor waar de mensen weten waar je kunt gaan werken.

5

**Vul het juiste woord in.**

Kies uit:

*assistente – uitzendbureau – serveren – personeel – vakantiedagen – metselen – werkgever – concentreren*

Als je **vakantiedagen** op zijn, kun je geen vrije dag meer nemen.

De **assistente** van de tandarts legt de spullen klaar.

De kelner zal onze maaltijden **serveren**.

De **werkgever** vertelt aan zijn personeel wat ze moeten doen.

Het is knap als je bakstenen zo kunt **metselen** dat het een sterke muur wordt.

Het **personeel** van het verzorgingshuis draagt witte kleding.

Ik kan me niet op mijn werk **concentreren** als de tv aanstaat.


Als je een baantje zoekt, kun je bij een **uitzendbureau** kijken of er werk is.

6

**Schrijf het beroep onder het juiste plaatje.**

Kies uit:

*schipper – kelner – verpleegster – tuinman*

**kelner****tuinman****schipper****verpleegster**



allergie  
dijbeen  
enkel  
geraamte  
handicap

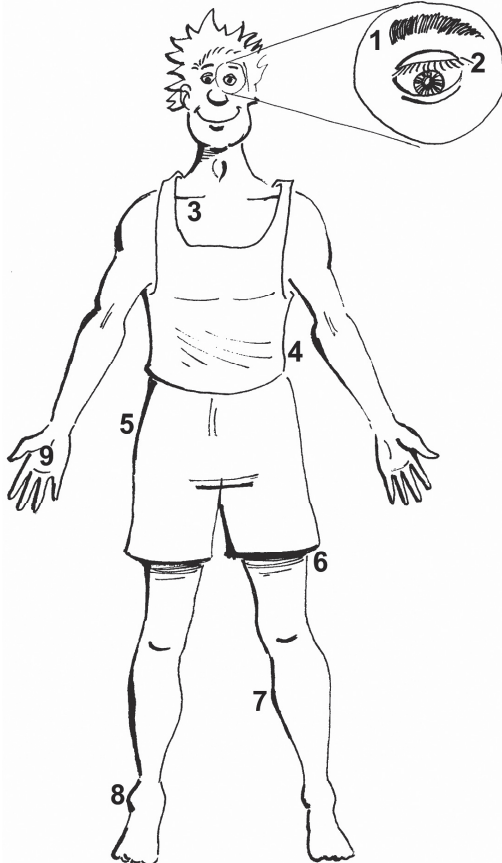
heup  
kuit  
middel  
muis  
wenkbrauw

sleutelbeen  
stuitje  
uitslag  
voeding  
wimper

herstellen  
inspannen  
opzwellen  
vervellen  
verzwikken

1

Vul de naam van het lichaamsdeel in.



- 1 wenkbrauw
- 2 wimper
- 3 sleutelbeen
- 4 middel
- 5 heup
- 6 dijbeen
- 7 kuit
- 8 enkel
- 9 muis

2

Vul het woord in dat erbij hoort.

Kies uit:

verzwikken – wenkbrauw – uitslag – opzwellen – voeding – allergie – geraamte – kuit

- 1 niezen – uitslag – jeuk – opzwellen allergie
- 2 haartjes – boven je oog wenkbrauw
- 3 stevigheid – botten – skelet geraamte
- 4 eten – boterhammen – drinken voeding
- 5 dikker worden – pijnlijk – na verzwikken of allergie opzwellen
- 6 onderbeen – achterkant – botje kuit
- 7 vlekken of bultjes – rode huid – allergie uitslag
- 8 dubbel klappen – enkel – pijn verzwikken

3

**Vul een ander woord in met dezelfde betekenis.**

Gebruik woorden uit de woordenlijst aan het begin van deze taak.

1 Als je ziek bent geweest, moet je **beter worden**.

Als je ziek bent geweest, moet je *herstellen*.....

2 Als je zwaar gaat trainen, dan ga je je lichaam **erg moe maken**.

Als je zwaar gaat trainen, dan ga je je lichaam *inspannen*.....

3 Tijdens de vakantie brak hij zijn **bovenbeen**.

Tijdens de vakantie brak hij zijn *dijbeen*.....

4 Als je erg verbrand bent van de zon, **krijg je** na enkele dagen **een nieuwe huid**.

Als je erg verbrand bent van de zon, ga je na een paar dagen *vervellen*.....

5 Mijn riem draag ik om **het smalste deel van mijn romp**.

Mijn riem draag ik om mijn *middel*.....

6 Ik **kan niet tegen** chocola, daar krijg ik jeuk van.

Ik heb een *allergie*..... voor chocola, daar krijg ik jeuk van.

4

**Vul in.**

1 Annelies ging op de bal staan en toen verzwikte zij haar *enkel*.....

2 Als je een arm mist, dan heb je een *handicap*.....

3 Als je een haartje in je oog hebt, dan komt dat meestal uit je *wimper*.....

4 Mijn vader en ik verbranden vaak in de zomer, en daarna *vervellen*..... we helemaal.

5 Je *geraamte*..... bestaat uit botjes en zorgt voor de stevigheid van je lichaam.

6 Mijn vader heeft een allergie voor aardbeien. Als hij ze eet, zit hij onder de *uitslag*.....

7 Bruin brood, melk en fruit is gezonde *voeding*..... Snoep hoort daar niet bij.

8 Nadat Dani zijn schouder heel hard had gestoten, was zijn *sleutelbeen*..... gebroken.

9 Ze zeggen dat je blind wordt als je op je *stuitje*..... valt. Volgens mij is dat niet waar.

10 Harry moet *herstellen*..... van een gebroken dijbeen. Hij oefent bij de fysiotherapeut.

bodywarmer  
bretels  
diadeem  
fotomodel  
gesp

kapsel  
kniekousen  
knot  
kroeshaar  
merkkleding

mode  
scheiding  
slippers  
sproeten  
steil

lubberen  
stralen  
verzorgen  
verwaarlozen  
winkelen

1

Vul een ander woord in voor het dikgedrukte stuk van de zin.

Kies uit:

*kroeshaar – bodywarmer – winkelen – steil – merkkleding – kapsel – lubberen – kniekousen*

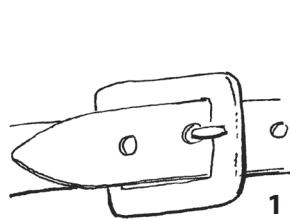
- 1 Ik kijk in allerlei winkels of ik **iets leuks zie om te kopen.** winkelen
- 2 De mouwen van deze trui zijn **heel wijd en los** geworden. lubberen
- 3 Ik krijg nooit **kleding van een duur merk** van mijn ouders. merkkleding
- 4 Abby heeft **zwart haar met heel veel kleine krulletjes.** kroeshaar
- 5 **De manier waarop hij zijn haar heeft,** is elke week anders. het kapsel
- 6 Onder haar rok draagt Michelle **sokken tot aan haar knieën.** kniekousen
- 7 In de lente draag ik graag een **jas zonder mouwen.** bodywarmer
- 8 Nena heeft **heel recht** haar, er zit geen krul in! steil

2


Schrijf het woord onder het juiste plaatje.

Kies uit:


*knot – bretels – kroeshaar – gesp – diadeem – slippers – sproeten – scheiding*



gesp



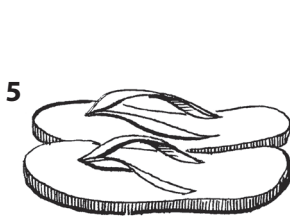
sproeten



knot



scheiding



slippers



bretels



diadeem



kroeshaar

**3****Vul het woord in dat erbij past.**

Kies uit:

*stralen – verzorgen – mode – verwaarlozen – fotomodel*

- 1 Als je in elke winkel broeken met wijde pijpen ziet, dan zijn die in de ..... **mode** .....
- 2 Als iedereen aan je ziet dat je heel erg gelukkig bent, dan ben je aan het ..... **stralen** .....
- 3 Als je betaald wordt voor foto's voor een reclamefolder, dan ben je ..... **fotomodel** .....
- 4 Als je nooit je haar wast en het wordt lelijk, dan ben je je haar aan het ..... **verwaarlozen** .....
- 5 Als je geen droge of oude huid wilt, moet je hem goed ..... **verzorgen** .....

**4****Onderstreep het juiste antwoord.**

- 1 a Mensen die zichzelf belangrijker vinden dan anderen, hebben een hoog kapsel.  
b Als je het kapsel van iemand leuk vindt, vind je dat zijn haar goed zit.  
alleen a is waar      alleen b is waar      a en b zijn waar
- 2 a Als je haar in een knot zit, voelt dat als een balletje op je hoofd.  
b Als je ouder wordt, krijg je vanzelf een knot.  
alleen a is waar      alleen b is waar      a en b zijn waar
- 3 a Bretels gaan over je schouders.  
b Bretels zorgen ervoor dat je broek niet afzakt.  
alleen a is waar      alleen b is waar      a en b zijn waar
- 4 a Als je jezelf verwaarloost, verzorg je jezelf niet goed.  
b Als je je niet wast en in vieze, slordige kleren loopt, zie je er verwaarloosd uit.  
alleen a is waar      alleen b is waar      a en b zijn waar
- 5 a Met een diadeem kun je een knot maken.  
b Een diadeem in lang haar houdt de haren uit het gezicht.  
alleen a is waar      alleen b is waar      a en b zijn waar

**5****Schrijf het goede woord in de zin.**

Kies uit:

*slippers – fotomodel – scheiding – stralen – lubberen – steil – knot*De mouwen ..... **lubberen** ..... heel erg. Ze zitten niet meer strak om je armen.Lina wil graag ..... **steil** ..... haar, ze is haar krullen helemaal zat!Op de camping draag ik nooit dichte schoenen, maar draag ik ..... **slippers** .....Mijn jarige neefje had een keurige ..... **scheiding** ..... middenin zijn haar.Roos en Jessie ..... **stralen** ..... helemaal, omdat ze vandaag jarig zijn.Claudia gaat graag op de foto, ze wil later ..... **fotomodel** ..... worden!Mijn oma draait haar lange haren in een strakke ..... **knot** ..... op haar hoofd.

<b>aanwezig</b>	<b>titel</b>	<b>leestekens</b>	<b>beantwoorden</b>
<b>atlas</b>	<b>opgave</b>	<b>werkwoord</b>	<b>berekenen</b>
<b>taak</b>	<b>overhoring</b>	<b>samenvatting</b>	<b>corrigeren</b>
<b>lokaal</b>	<b>voorbereiding</b>	<b>digibord</b>	<b>ordenen</b>
<b>hoofdpersoon</b>	<b>onderwerp</b>	<b>planbord</b>	<b>uitvoeren</b>

**1 Geef de juiste omschrijving voor het dikgedrukte woord.**  
Kies uit de omschrijvingen achter de zinnen.

<b>onderwerp</b>	<b>waar iets over gaat</b>	antwoord geven
<b>corrigeren</b>	<b>verbeteren</b>	verbeteren
<b>overhoring</b>	<b>toets</b>	vraag
<b>opgave</b>	<b>vraag</b>	ruimte op school
<b>titel</b>	<b>naam van een verhaal</b>	waar iets over gaat
<b>lokaal</b>	<b>ruimte op school</b>	toets
<b>beantwoorden</b>	<b>antwoord geven</b>	naam van een verhaal

**2 Vul in.**  
Kies uit:

*beantwoorden – berekenen – uitvoeren – aanwezig – planbord – voorbereiding*

Nog even wachten totdat iedereen **aanwezig** is.

Ik ben benieuwd wie deze vraag kan **beantwoorden**.

Als je spreekbeurt goed is gegaan, had je een goede **voorbereiding**.

Lean weet wat hij in de klas wil doen, dus hangt hij zijn kaartje op het **planbord**.

Wie kan **berekenen** hoeveel flessen limonade we nodig hebben voor de hele school?

Daan en Joram hebben het plan bedacht. Evi en Kim gaan het nu **uitvoeren**.

**3 Omcirkel het juiste antwoord.**

- In een samenvatting staat het belangrijkste van een tekst. **waar** / niet waar
- Als je een dag ziek bent, ben je op school aanwezig. waar / **niet waar**
- Een hoofdpersoon wordt vaak maar één keer genoemd in een boek. waar / **niet waar**
- Bij een overhoring kun je laten zien wat je weet of kunt. **waar** / niet waar
- Werkwoorden zijn woorden voor dingen die je doet, zoals rennen, klimmen en vallen. **waar** / niet waar
- Een lokaal is waar je met je klas les krijgt van meester of juf. **waar** / niet waar

4

**Streep het foute woord door.**

Een **onderwerp** / ~~werkwoord~~ vertelt waar een tekst over gaat.

Ik begrijp **taak** / **opgave** 4 wel, maar de rest van de **taak** / ~~opgave~~ niet.

Na het ~~beantwoorden~~ / **ordenen** ligt alles weer op volgorde.

Het belangrijkste in een boek is de **hoofdpersoon** / ~~overhoring~~.

De **voorbereiding** / ~~samenvatting~~ is alles wat je van tevoren moet doen.

Op een ~~opgave~~ / **planbord** staat wie wat doet.

Iedereen heeft een eigen taak, die gaan jullie nu **uitvoeren** / ~~corrigeren~~.

Een ~~samenvatting~~ / **titel** staat boven een tekst.

5

**Schrijf het woord op dat erbij hoort.**

Kies uit:

*digibord – atlas – leestekens – corrigeren – werkwoord – berekenen – ordenen – samenvatting*

foutje – streep – verbeteren

**corrigeren**

landen – rivieren – steden

**atlas**

doewoord – lopen – fietsen

**werkwoord**

punt – komma – vraagteken

**leestekens**

tekst – kort – belangrijkste

**samenvatting**

schoolbord – aanklikken – filmpje kijken

**digibord**

volgorde – netjes maken – opruimen

**ordenen**

som – uitrekenen – moeilijk

**berekenen**

6


**Schrijf het woord onder het juiste plaatje.**

Kies uit:


*leestekens – atlas – lokaal – digibord*




1



2



3



4

**atlas**

**digibord**

**leestekens**

**lokaal**

# Puzzelmix 2

1

**Zet de woorden in de juiste kolom.**

Kies uit:

werkloos – wimper – personeel – uitzendbureau – diadeem – mode – overhoring – muis – bretels – vergaderen – opgave – geraamte – atlas – salaris – samenvatting – vakantiedagen – gesp – digibord – kuit – lubberen – lokaal – merkkleding – stuitje – middel

werk	lichaam	uiterlijk	klas
werkloos	wimper	diadeem	overhoring
personeel	muis	mode	opgave
uitzendbureau	geraamte	bretels	atlas
vergaderen	kuit	gesp	samenvatting
salaris	stuitje	lubberen	digibord
vakantiedagen	middel	merkkleding	lokaal

2

**Streep de woorden door.**

Gebruik de woorden die je bij oefening 1 hebt ingevuld bij *werk*, *lichaam* en *uiterlijk*.

Met de letters die overblijven, maak je het raadsel onder de puzzel af.

e	e	m	b	r	e	t	e	l	s	n	n	v	s
m	e	e	d	a	i	d	m	u	i	s	e	l	a
g	e	r	a	a	m	t	e	i	e	g	r	j	
v	a	k	a	n	t	i	e	d	a	g	e	n	a
e	m	k	e	t	g	e	s	p	e	e	d	m	r
f	n		n	e	r	e	b	b	u	l	a	o	
e	p	e	r	s	o	n	e	e	l	b	g	d	s
p	l	d	o	l	e	d	d	i	m	e	r	e	d
m	u		t	z	e	n	d	b	u	r	e	a	u
	n	n	s	o	o	k	r	e	w	v	e	u	
w	s	g	k	u	i	t	e	j	t	i	u	t	s

**Raadsel:**

Het is klein, zwart en rood en het vliegt in de lucht. Rara, wat is het?

e e n

v l i e g j e

m e t

e e n

b l o e d n e u s

3

**Maak van twee woorden één woord.**

- 1 het hoofd – de persoon
- 2 de vakantie – de dagen
- 3 de sleutel – het been
- 4 het werk – het woord
- 5 het merk – de kleding
- 6 de reis – de tijd
- 7 de knie – de kousen
- 8 de foto – het model
- 9 de tuin – de man
- 10 het plan – het bord

- de hoofdpersoon .....
- de vakantiedagen .....
- het sleutelbeen .....
- het werkwoord .....
- de merkkleding .....
- de reistijd .....
- de kniekousen .....
- het fotomodel .....
- de tuinman .....
- het planbord .....

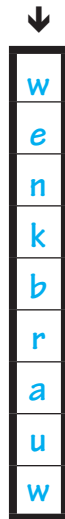
4

**Vul de letters in.**

Gebruik de woorden van oefening 3.

In de dikgedrukte kolom lees je de naam van een lichaamsdeel.

- 1 de eerste letter van woord 4
- 2 de zevende letter van woord 1
- 3 de tweede letter van woord 7
- 4 de derde letter van woord 2
- 5 de vijfde letter van woord 10
- 6 de derde letter van woord 5
- 7 de vierde letter van woord 2
- 8 de tweede letter van woord 9
- 9 de vijfde letter van woord 4



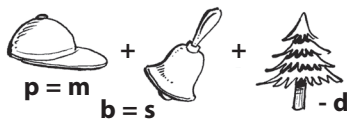
Antwoord: wenkbrauw

5

**Los de rebussen op.**



1 schipper



2 metselen



3 sleutelbeen



# Taak 9

# Indianen

bizon  
dierenhuid  
kano  
krijger  
medicijnman

opperhoofd  
pels  
regendans  
indiaan  
speer

strijdbijl  
tipi  
totempaal  
verentooi  
vredepijp

boogschieten  
sprokkelen  
stoken  
verbouwen  
weven

## 1 Trek een lijn tussen het woord en de betekenis.

- |            |   |   |   |
|------------|---|---|---|
| indiaan    | • | • | vuur maken                                    |
| tipi       | • | • | tent van een indiaan                          |
| pels       | • | • | eerste bewoner van Amerika                    |
| stoken     | • | • | huid van een dier                             |
| dierenhuid | • | • | dans om ervoor te zorgen dat het gaat regenen |
| regendans  | • | • | lange smalle boot van een indiaan             |
| sprokkelen | • | • | band met veren voor om je hoofd               |
| kano       | • | • | vacht van een dier                            |
| opperhoofd | • | • | hout verzamelen voor een vuurtje              |
| verentooi  | • | • | leider van een indianenstam                   |

## 2 Schrijf het juiste woord achter het nummer.

Kies uit:

*speer – vredepijp – indiaan – tipi – verentooi – bizon – dierenhuid – totempaal*

- 1 indiaan.....
- 2 verentooi.....
- 3 speer.....
- 4 bizon.....
- 5 tipi.....
- 6 totempaal.....
- 7 vredepijp.....
- 8 dierenhuid.....



**3****Vul de juiste woorden in.**

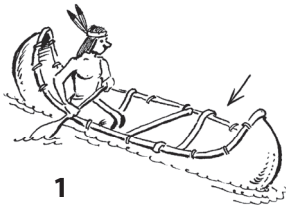
Kies uit:

*strijdbijl – medicijnman – regendans – krijger – pels – boogschieten – totempaal – verbouwen*

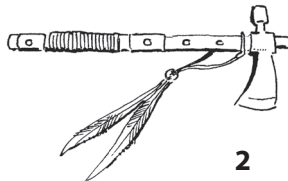
- 1 Een pijl en boog heb je nodig voor het boogschieten.
- 2 Als je ziek bent, ga je naar de medicijnman.
- 3 Een oorlog of gevecht begint met het zwaaien met de strijdbijl.
- 4 De krijger ging voor de eerste keer op oorlogspad.
- 5 Indianen maakten brood door het verbouwen van granen.
- 6 Tijdens het feest dansten de indianen rond de totempaal.
- 7 De medicijnman deed een regendans.
- 8 Van de pels maakte de vrouw een warme jas.

**4****Schrijf het woord onder het juiste plaatje.**

Kies uit:

*strijdbijl – kano – weven – boogschieten*


1



2



3



4

kanostrijdbijlboogschietenweven**5****Schrijf het goede woord in de zin.**

Kies uit:

*tipi – medicijnman – indianen – speren – opperhoofd – weven – boogschieten – vredespijp – bizon – sprokkelen – stoken*

Het is mooi weer bij de stam van de indianen. De vrouwen vlechten manden en weven kleden. De leider, het opperhoofd, zit voor zijn tipi met het opperhoofd van de geelvoeten. Ze hebben goede afspraken gemaakt en roken nu de vredespijp. De mannen jagen met speren op een bizon. De jongens oefenen met pijl en boog. Ze zijn aan het boogschieten. De meisjes sprokkelen hout voor vanavond. Dan zullen de mannen daar wel een vuurtje van stoken. Kleine Arend is ziek. De medicijnman probeert hem beter te maken.

bloesem  
bliksem  
briesje  
boomgaard  
dauw

duinen  
moeras  
motregen  
neerslag  
schors

stronk  
vorst  
wak  
windstil  
woud

kappen  
ijzelen  
miezeren  
opkomen  
stormen

1

Vul het juiste woord in.

- 1 lichtflitsen tijdens het onweer bliksem
- 2 een gebied met zachte en vochtige grond waarin je kunt wegzakken moeras
- 3 een gebied met fruitbomen boomgaard
- 4 regen met kleine druppeltjes, waar je meestal heel erg nat van wordt motregen
- 5 regen, sneeuw en hagel in één woord neerslag
- 6 een gat in het ijs wak
- 7 een boom omhakken kappen
- 8 als de wind heel hard waait, is het aan het stormen
- 9 bloemetjes die in de lente aan de bomen groeien bloesem
- 10 als het vriest, noem je dat ook wel vorst

2

Vul het juiste woord in.

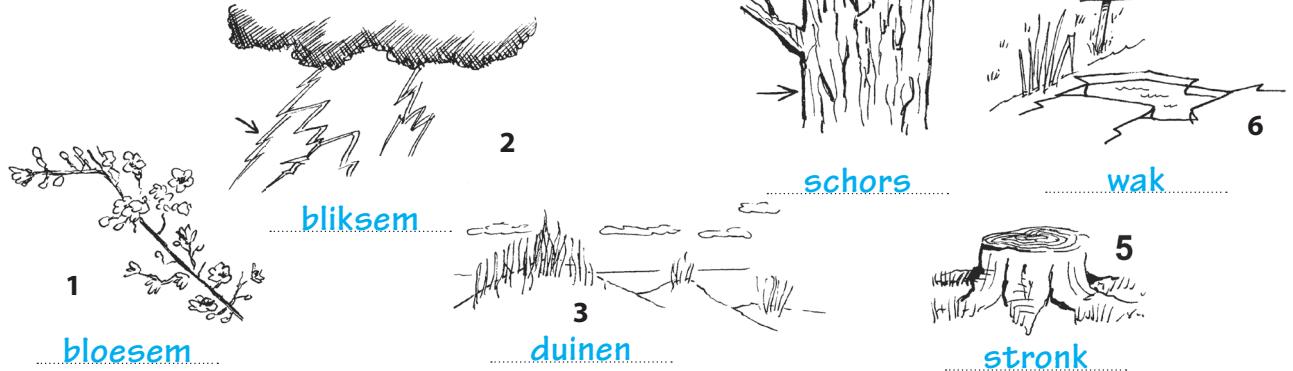
- 1 Er waait een zacht briesje.
- 2 Er liggen allemaal kleine druppeltjes dauw op het gras.
- 3 Toen we naar het strand gingen, kwamen we eerst door de duinen.
- 4 We krasten onze namen in de schors van de omgekapte boom.
- 5 In het woud staan de bomen erg dicht bij elkaar.
- 6 's Ochtends zagen we achter de bergen de zon opkomen.
- 7 De training gaat niet door als het gaat miezeren want dan wordt het veld te glad.
- 8 Dorien struikelde in het bos over de stronk van de omgezaagde boom.
- 9 Op de heenweg hadden we tegenwind, maar terug was het gelukkig windstil.
- 10 In de winter moet je uitkijken voor gladheid als ze voorspellen dat het gaat ijzelen.

3

## Schrijf het woord onder het juiste plaatje.

Kies uit:

bliksem – schors – wak – bloesem – duinen – stronk



4

## Vul het woord in dat erbij hoort.

vriezen – winter – erg koud

vorst

omgekapt – dicht bij de grond – stukje boom

stronk

bloemetjes – bomen – lente

bloesem

regen – hagel – sneeuw

neerslag

bomen – appels – peren

boomgaard

donder – onweer – lichtflitsen

bliksem

wind – heel zacht

briesje

ijs – gevaarlijk – gat

wak

5

## Streek het foute woord door.

1 Het is **windstil** / ~~dauw~~ in het bos.2 Voordat je het strand oploopt, kom je eerst door ~~het woud~~ / **de duinen**.3 De zon zal om 7 uur **opkomen** / ~~stormen~~.4 Toen het ging ~~miezeren~~ / **ijzelen** durfde mijn vader niet meer naar huis te rijden.5 Wij **kappen** / ~~miezeren~~ die oude boom in mijn oma's tuin om.6 In het **moeras** / ~~woud~~ zakten we tot onze knieën in de modder.7 Door de ~~duinen~~ / **dauw** zag dat spinnenweb er prachtig uit.8 Ik fiets niet graag als het gaat **stormen** / ~~kappen~~.9 Van **motregen** / ~~windstil~~ word je heel erg nat zonder het te merken.10 Om een kano te maken, moet je eerst de ~~vorst~~ / **schors** van de boomstam verwijderen.

acrobaat  
bezoeker  
clown  
goochelaar  
koorddanser

kostuum  
leeuwentemmer  
moedig  
nok  
piste

publiek  
trapeze  
vangnet  
voorstelling  
woonwagen

balanceren  
opbouwen  
optreden  
reserveren  
rondtrekken

1

**Zoek de juiste omschrijving voor het dikgedrukte woord.**

Kies uit de omschrijvingen onder de zinnen.

Zet de letter van de juiste omschrijving achter de zin.

- 1 Alle artiesten hadden prachtige, gekleurde **costuums** aan. d.....
  - 2 De koorddansers **balanceren** hoog in de lucht op een touw. c.....
  - 3 De mensen van het circus **trekken rond** naar verschillende dorpen. g.....
  - 4 De **voorstelling** begint om drie uur vanmiddag. a.....
  - 5 Moet je kijken, de clowns gaan **optreden!** e.....
  - 6 Zullen we voor vanmiddag kaarten **reserveren?** h.....
  - 7 De circusartiesten slapen in hun eigen **woonwagens**. f.....
  - 8 Als de woonwagens staan, gaan ze de grote circustent **opbouwen**. b.....
- a het optreden  
b in elkaar zetten  
c proberen om je evenwicht te houden  
d de kleren waaraan je kunt zien dat iemand een acrobaat of clown is  
e voor het publiek iets opvoeren  
f een wagen waarin je kunt wonen en slapen en die je kunt verplaatsen  
g steeds naar verschillende plaatsen gaan en daar ook slapen  
h iets apart laten leggen speciaal voor jou

2

**Vul in wie dit zegt.**

Kies uit:

*leeuwentemmer – acrobaat – koorddanser – goochelaar – clown – bezoeker*

- 1 'Ik durf allerlei gevaarlijke kunstjes te doen aan de trapeze!' acrobaat.....
- 2 'Ik maak alle mensen aan het lachen!' clown.....
- 3 'Ik ben benieuwd wat ik allemaal te zien krijg!' bezoeker.....
- 4 'Ik kan heel goed mijn evenwicht bewaren.' koorddanser.....
- 5 'Nee hoor, als de leeuwen genoeg eten hebben, is het niet eng!' leeuwentemmer.....
- 6 'Uit mijn hoge hoed tover ik drie voetballen en een konijn!' goochelaar.....

3

Schrijf het nummer van het plaatje achter het juiste woord.


clown ..... 5

acrobaat ..... 4

koorddanser ..... 9

goochelaar ..... 3

piste ..... 7



vangnet ..... 2

trapeze ..... 6

publiek ..... 1

leeuwentemmer ..... 8

4

Vul het juiste woord in.

Alle bezoekers samen noem je het ..... **publiek** .....

Als de acrobaten optreden, hebben ze allemaal hetzelfde ..... **kostuum** ..... aan.

De ronde vloer in het midden van het circus heet de ..... **piste** .....

Het is erg ..... **moedig** ..... dat de leeuwentemmer zijn hoofd in de bek van de leeuw doet.

Het bovenste punt van de circustent is de ..... **nok** .....

Als de koorddanser zijn evenwicht verliest en valt, dan valt hij in het ..... **vangnet** .....

De stok aan touwen waar acrobaten gevaarlijke kunsten aan doen, heet een ..... **trapeze** .....

De verrijdbare huizen waar de mensen van het circus in wonen, zijn ..... **woonwagens** .....

5

Zet een streep door het woord dat er niet bij hoort.

Een van de woorden achter de lijn hoort bij het woord voor de lijn.

Het andere woord hoort er niet bij.

reserveren | ~~ober~~ – toegangskaarten

opbouwen | ~~moedig~~ – tentstokken

voorstelling | optreden – ~~uitmaken~~

balanceren | ~~geld~~ – evenwicht

rondtrekken | ~~potloden~~ – woonwagen

optreden | publiek – ~~roltrap~~

babygym  
 borstvoeding  
 box  
 buggy  
 geboortedatum

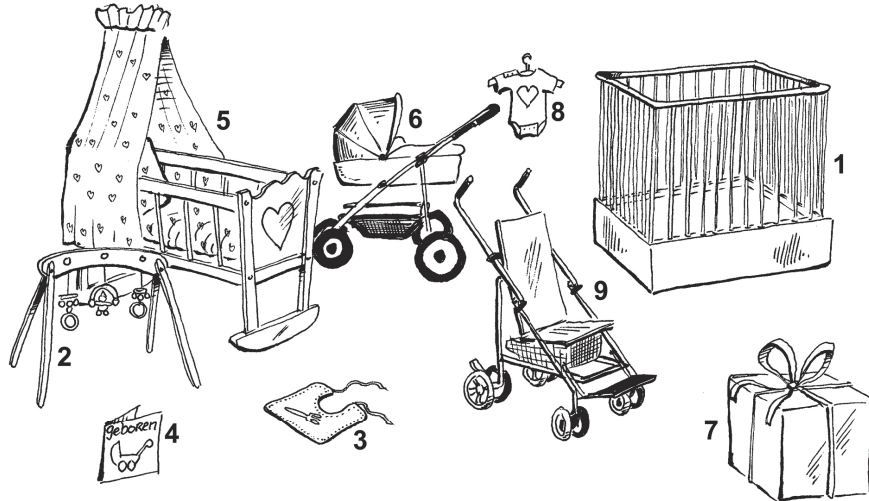
geboortekaartje  
 geschenk  
 kraamvisite  
 romper  
 slabbetje

trots  
 verloskundige  
 wandelwagen  
 wieg  
 zwanger

bevallen  
 brabbelen  
 dopen  
 oppassen  
 troosten

1

Schrijf het nummer van het plaatje achter het juiste woord.



romper ..... 8

buggy ..... 9

babygym ..... 2

slabbetje ..... 3

geboortekaartje ..... 4

geschenk ..... 7

box ..... 1

wandelwagen ..... 6

wieg ..... 5

2

Vul een ander woord in met dezelfde betekenis.

De baby lag **onverstaanbaar te kletsen** in zijn wieg.

De baby lag te *brabbelen* ..... in zijn wieg.

Mijn tante gebruikt graag een **kleine wandelwagen**.

Mijn tante gebruikt graag een *buggy* .....

Mijn moeder is vijf maanden **in verwachting**.

Mijn moeder is vijf maanden *zwanger* .....

De pasgeboren prins kreeg een bijzonder **cadeau**.

De pasgeboren prins kreeg een bijzonder *geschenk* .....

Toen mijn vader klein was, lag hij in een **klein babybed**, dat opa had gemaakt.

Toen mijn vader klein was, lag hij in een *wieg* ..... die opa had gemaakt.

**3****Omcirkel de juiste omschrijving.**

- 1 geboortedatum a de dag waarop je voor het eerst naar school gaat  
b de dag waarop je geboren bent
- 2 buggy a een klein wandelwagentje voor grotere baby's of peuters  
b een winkelwagentje
- 3 verloskundige a iemand die je bevrijdt als je gepakt bent bij tikkertje  
b iemand die begeleidt tijdens de zwangerschap en de bevalling
- 4 babygym a speelgoed voor de baby met leuke dingen om te doen  
b in de gymzaal met poppen spelen
- 5 troosten a ergens trots op zijn en erover opscheppen  
b iemand geruststellen, door knuffelen of lieve woorden
- 6 oppassen a korte tijd voor een kind zorgen, omdat zijn ouders weg zijn  
b op een verhoging staan om kleding te passen
- 7 romper a luierpakje, ondergoed dat je bij een baby gebruikt  
b een grote teleurstelling
- 8 borstvoeding a melk uit de moederborst  
b eten van de borst van een eend
- 9 kraamvisite a mensen die koffie komen drinken in een marktkraampje  
b mensen die komen kijken naar een pasgeboren baby
- 10 box a een plekje met een hek eromheen, waar een peuter veilig kan rondkruipen  
b een doos om je baby in te vervoeren

**4****Vul in.**

Kies uit:

*geboortekaartje – borstvoeding – box – geboortedatum – bevallen – geschenk – wandelwagen – slabbetje – kraamvisite – trots*

- 1 Mijn tante is vorige week ..... **bevallen** ..... van een tweeling.
- 2 Op het ..... **geboortekaartje** ..... stond dat hun namen Thijs en Noah waren.
- 3 Daar stond de ..... **geboortedatum** ..... op. Volgend jaar vieren we op die dag hun eerste verjaardag.
- 4 Gister mocht ik mee op ..... **kraamvisite** ..... om de baby's te bekijken.
- 5 Wij hadden een groot, bijzonder ..... **geschenk** .....
- 6 Mijn ouders deden namelijk een ..... **wandelwagen** ..... cadeau zodat ze buiten kunnen wandelen.
- 7 Mijn oom was heel ..... **trots** ..... toen de tweeling voor het eerst naar hem lachte.
- 8 De baby's liggen graag op schoot, maar in de ..... **box** ..... gaan ze altijd huilen.
- 9 Als ze ..... **borstvoeding** ..... hebben gekregen, vallen ze daarna heerlijk in slaap.
- 10 Als mijn oom ze een fles geeft, krijgen ze een ..... **slabbetje** ..... tegen het knoeien.



# Puzzelmix 3

1


## Streep het foute woord door.

- 1 In de kooi stond de ~~acrobaat~~ / leeuwentemmer oog in oog met een brullende leeuw.
- 2 Om de baby te ~~troosten~~ / ~~dopen~~ wiegde mijn vader hem lange tijd.
- 3 ~~Het publiek~~ / de koorddanser verloor een paar keer bijna zijn evenwicht.
- 4 In de dierentuin viel de baby in zijn ~~wandelwagen~~ / wieg al snel in slaap.
- 5 ~~De bliksem~~ / het briesje was zeer verkoelend na zo'n warme dag.
- 6 Ik moest mijn ~~geboortekaartje~~ / geboortedatum invullen op het formulier.
- 7 Mijn kleine nichtje had een roze ~~romper~~ / slabbetje om tegen het knoeien.
- 8 Mijn neefje kon goed zelf spelen. Hij lag soms wel een uur in de ~~buggy~~ / box.
- 9 In de ~~voorstelling~~ / woonwagen waren twee stapelbedden.
- 10 Toen ze vrede hadden gesloten, begroeven de indianen de ~~totempaal~~ / strijdbijl.
- 11 Indianen gebruiken de ~~pels~~ / verentooi van een dier om warme schoenen te maken.
- 12 De medicijnman / ~~het opperhoofd~~ geneest de zieken met kruiden en gebeden.
- 13 Mijn ouders ~~balanceren~~ / reserveren van tevoren kaartjes voor het circus.
- 14 Door de dauw / ~~het briesje~~ op de bladeren zag het bos er betoverend uit.

2

## Zet de woorden van oefening 1 in de puzzel.

Gebruik alleen de woorden die goed waren. Laat de lidwoorden *de* en *het* weg.



## 3

**Omcirkel de letter van de zin die het best klopt.**

- 1 a De bliksem was zo hard dat mijn oren er pijn van deden.  
 b De bliksem verlichtte de donkere lucht.
- 2  a In de kano dreven de indianen de rivier af.  
 b Ze traptten zo hard als ze konden om met de kano de berg te beklimmen.
- 3  a Toen mijn moeder moest bevallen, belde ze snel de verloskundige op.  
 b Toen mijn moeder moest bevallen, belde ze snel de kraamvisite op.
- 4 a De verzorger rende moedig weg, toen de olifanten op hol sloegen.  
 b De verzorger ging er moedig op af, toen de olifanten op hol sloegen.
- 5  a In het woud stonden de bomen heel dicht bij elkaar.  
 b In het woud stonden twee bomen op een groot veld.
- 6  a Twee dagen na de geboorte van mijn zusje verstuurden we het geboortekaartje.  
 b Op het geboortekaartje staat hoe laat en wanneer mijn zusje haar eerste verjaardag viert.
- 7 a Indianen op het oorlogspad roken vaak een vredespijp.  
 b Om de nieuwe vriendschap te vieren, roken de opperhoofden de vredespijp.
- 8  a De acrobaat deed een heel moeilijk kunstje.  
 b De acrobaat bekeek de voorstelling met plezier.
- 9  a Tijdens de voorstelling lopen er mensen rond die limonade en ijs verkopen.  
 b Tijdens de voorstelling vertelt iedereen hoe hij heet.
- 10 a In het moeras kun je heel gezellig picknicken.  
 b In het moeras moet je goed uitkijken dat je niet wegzakt in de zachte grond.

## 4

**Maak de mop af.**

Welke antwoorden heb je gegeven in oefening 3?  
 Schrijf de letter van het goede antwoord in de tabel.  
 De letters vind je hieronder.

1a → e	3a → h	5a → t	7a → k	9a → e
1b → i	3b → t	5b → m	7b → a	9b → f
2a → n	4a → r	6a → w	8a → t	10a → t
2b → s	4b → e	6b → i	8b → o	10b → r

**Mop:**

Marco heeft een heel slecht rapport. Hij gooit het onderweg naar huis in de sloot. Als hij thuis komt vraagt zijn vader: 'Waar is je rapport?' Marco antwoordt: 'Alle eentjes zwemmen ...!'

1	i	2	n	3	h	4	e	5	t	6	w	7	a	8	t	9	e	10	r
---	---	---	---	---	---	---	---	---	---	---	---	---	---	---	---	---	---	----	---

archeoloog  
dinosaurus  
farao  
fossiel  
hunebed

ijstijd  
mammoet  
mummie  
nomaden  
ontdekkingsreis

opgraving  
piramide  
prehistorie  
stadspoort  
vuursteen

ontdekken  
opgraven  
rondtrekken  
uitvinden  
veroveren

1

### Zoek de juiste omschrijving voor het dikgedrukte woord.

Kies uit de omschrijvingen onder de zinnen.

Zet de letter van de juiste omschrijving achter de zin.

- 1 In de grond vond de **archeoloog** een stuk van een oude pot. d
  - 2 Ik ga iets **uitvinden** waardoor je sneller kunt fietsen. f
  - 3 Napoleon was van plan alle landen van Europa te **veroveren**. a
  - 4 In de **prehistorie** leefden de dinosaurussen en mammoeten nog. i
  - 5 Bij het **opgraven** kwamen we een oud kistje tegen. g
  - 6 De overleden **farao** werd in een piramide begraven. c
  - 7 De **nomaden** vertrekken naar een plek met meer voedsel. e
  - 8 In de **ijstijd** was het op de hele wereld kouder dan nu. b
  - 9 Columbus ging met drie schepen op **ontdekkingsreis**. j
  - 10 Bij de **stadspoort** stonden twee wachters die keken wie de stad in- of uitging. h
- a land innemen dat van iemand anders is  
b de tijd toen heel veel land nog met ijs bedekt was  
c iemand die in Egypte vroeger een soort koning was  
d iemand die veel leert over vroeger door te zoeken naar oude spullen in de grond  
e mensen die met hun vee rondtrekken van plek naar plek  
f iets bedenken dat nog niet bestaat  
g het uit de grond halen van voorwerpen  
h een poort in de stadsmuur waardoor mensen de stad in en uit konden  
i de tijd van heel vroeger waarvan niks bewaard is gebleven dat is opgeschreven  
j een reis waarin mensen op zoek gingen naar andere landen

2

### Zet een streep door het woord dat er niet bij hoort.

De woorden achter de lijn horen bij het woord voor de lijn.

Maar één woord hoort er niet bij.


ontdekken	nieuwe landen – reizen – <del>herkennen</del>
opgraven	<del>bouwen</del> – fossielen – schep
rondtrekken	verhuizen – <del>vaste woonplek</del> – tenten – reizen
uitvinden	handig – ideeën – <del>namaken</del> – nieuw
veroveren	in pikken – <del>struikrover</del> – land van een ander
optreden	publiek – <del>roltrap</del> – voorstelling

3

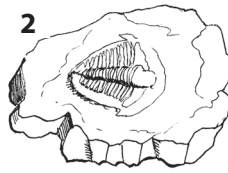
**Schrijf het woord onder het juiste plaatje.**

Kies uit:

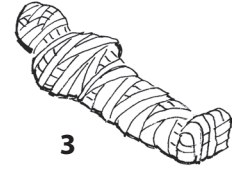
*dinosaurus – mummie – mammoet – fossiel – hunebed – piramide*




dinosaurus



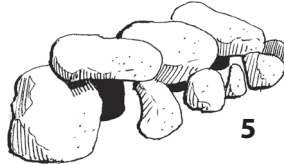
fossiel




mummie



piramide



hunebed



mammoet

4

**Vul het juiste woord in.**

Kies uit:

*ontdekken – vuursteen – opgraving – nomaden – fossiel – prehistorie – hunebed*

De archeoloog had bij de opgraving een oude munt gevonden.

Als je met een vuursteen tegen een slagsteen slaat, krijg je een vonkje van vuur.

Tijdens het spelen op het schelpenpad vond ik een fossiel.

Uit de prehistorie zijn geen teksten bewaard gebleven, maar wel potten en gereedschap.

In Drenthe ben ik bij de grote stenen van een hunebed geweest.

Ik zou wel een nieuw onbewoond eiland willen ontdekken.

Toen de winter was afgelopen, zochten de nomaden een andere woonplaats.

5

**Zet het dikgedrukte woord achter de juiste zin.**

De woorden staan nu in de verkeerde zin.

Boer Harm liep met groente door de **piramide** om de stad in te gaan. stadspoort

Ik snap er niks van hoe mensen vroeger een **dinosaurus** konden bouwen. piramide

Het lijkt me spannend om op **ijstijd** te gaan naar vreemde landen. ontdekkingsreis

In het museum zag ik het skelet van een grote **mummie**. dinosaurus

In de **stadspoort** was het zo koud dat weinig dieren overleefden. ijstijd

Als mensen een dood lichaam wilden bewaren, maakten ze er een **ontdekkingsreis** van. mummie

# Taak 14 Kunst

camera  
fotoalbum  
fotograaf  
graffiti  
imitatie

kostbaar  
kunstschilder  
museum  
muurschildering  
penseel

portret  
schildersdoek  
schilderij  
standbeeld  
tentoonstelling

afbeelden  
beeldhouwen  
boetseren  
inlijsten  
poseren

## 1 Schrijf het woord op dat bedoeld wordt.

1 een tekening van verf op een doek

schilderij

2 als iets heel veel geld waard is

kostbaar

3 een huis waar je kunst kunt bekijken

museum

4 hier plak je foto's in

fotoalbum

5 hier kun je foto's of film mee maken

camera

6 niet bewegen als iemand een foto of schilderij van je maakt

poseren

7 teksten en plaatjes op muren, vaak stiekem gemaakt

graffiti

8 wie de foto's maakt

fotograaf

9 iets in een lijstje stoppen

inlijsten

10 als iets nagemaakt is door iemand anders

imitatie

## 2 Vul in.

Kies uit:

*kunstschilder – poseren – inlijsten – schilderij – portret*

Na school ga ik wel eens naar de kunstclub. Laatst gingen we schilderen. We mochten een

echt schilderij maken. Een kunstschilder kwam langs.

Hij vertelde hoe je een portret van iemand kon maken.

Ik wilde Liam wel schilderen dus die moest toen voor

mij poseren. Hij moest heel lang op dezelfde

manier blijven zitten, zodat ik hem kon natekenen.

Daarna mocht Liam mij tekenen. De schilderijen werden

zo mooi dat we ze wilden inlijsten.

Mijn lijst heb ik thuis aan de muur gehangen.



3

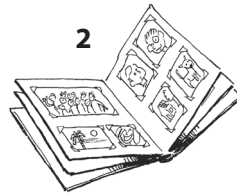
**Schrijf het woord onder het juiste plaatje.**

Kies uit:

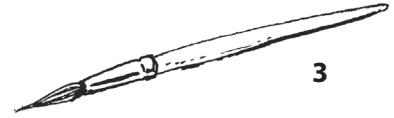
penseel – schildersdoek – graffiti – portret – standbeeld – fotoalbum



graffiti



fotoalbum




penseel



standbeeld



portret



schildersdoek

4

**Trek een lijn tussen het woord en de betekenis.**

- |                 |   |   |                                     |
|-----------------|---|---|-------------------------------------|
| boetseren       | • | • | grote verftekening op een muur      |
| muurschildering | • | • | een fijne kwast                     |
| penseel         | • | • | laten zien met een plaatje          |
| portret         | • | • | iets maken van klei                 |
| afbeelden       | • | • | een plaatje van iemand van dichtbij |

5

**Zet een kruisje voor de zin die waar is.**

- Ons huis is door de kunstschilder mooi wit geverfd.
- Wat heeft die kunstschilder een bijzonder schilderij gemaakt.
- Op het portret van Jantien kun je goed zien hoeveel sproeten ze heeft.
- Ik heb een portret gemaakt van het huisje in het bos.
- We maakten een tentoonstelling met al onze spullen over verkeer.
- We hebben lekker geklommen en gesprongen in de tentoonstelling.
- Met een schildersdoek veegt de schilder de vlekken weg.
- De schilder verft een bloem op het schildersdoek.
- Als beeldhouwen je hobby is, koop je heel veel beelden om zelf te houden.
- De kunstenaar is een beeld van een meisje aan het beeldhouwen.
- De goedkope, lege potten zijn kostbaar. Als ze vallen, zijn ze stuk.
- De bijzondere vaas is kostbaar. Laat hem niet vallen, want dat kost je veel geld!
- Is dat schilderij echt door een beroemde schilder gemaakt of is het een imitatie?
- Met een imitatie kun je snel mooie schilderijen kopen.

behulpzaam  
bescheiden  
brutaal  
chagrijnig  
glimlach

grijns  
knipoog  
ondankbaar  
onzeker  
opschepper

sociaal  
spelbreker  
teleurstelling  
vriendschap  
zorgzaam

betrappen  
grinniken  
overhalen  
roddelen  
zich voorstellen

1

### Welk werkwoord hoort erbij?

Kies uit:

*betrappen – grinniken – overhalen – roddelen – voorstellen*

vertellen hoe je heet aan iemand die je voor het eerst ziet

*voorstellen*

zachtjes lachen

*grinniken*

zorgen dat iemand die iets niet wil doen, het toch gaat doen

*overhalen*

zien dat iemand iets doet wat niet mag

*betrappen*

praatjes die meestal niet waar zijn en iets vertellen over iemand

*roddelen*

2

### Vul het juiste woord in.

Kies uit:

*opschepper – onzeker – knipoog – spelbreker – brutaal – sociaal – ondankbaar – zorgzaam – vriendschap – teleurstelling*

1 Janna durft haar vinger niet op te steken, want ze is erg *onzeker*.

2 Jochem is erg *brutaal*. Hij zegt gewoon tegen de juf: 'Jij bent gek!'

3 Valentijn gooit zijn nieuwe voetbalschoenen *ondankbaar* in de hoek.  
Hij vindt de kleur niet mooi.

4 Als de meester een grapje maakt, maakt hij er een *knipoog* bij, anders snapt Marly het niet.

5 Het was echt een *teleurstelling* dat Maaïke niet werd uitgenodigd voor het feestje.

6 Karima schreeuwt altijd: 'Ik kan dat ook hoor!' Ze is echt een *opschepper*.

7 Job zorgt heel goed voor de cavia's. Hij is erg *zorgzaam*.

8 Jamie en ik dragen allebei gekleurde bandjes, als teken van onze *vriendschap*.

9 Mijn broer is een *spelbreker*, hij stopt altijd met het spel als hij gaat verliezen.


10 Lisa zorgt er altijd voor dat iedereen mag meespelen. Ze is heel *sociaal*.

**3****Omcirkel het goede antwoord.**

- |  |                    |
|--|--------------------|
| 1 Suze lacht de hele dag uitbundig, want ze is erg chagrijnig.                                 | goed / <b>fout</b> |
| 2 Dorina is behulpzaam, ze ruimt uit zichzelf de verfspullen op.                               | <b>goed</b> / fout |
| 3 De plaagkop had een gemene grijns op zijn gezicht.   | <b>goed</b> / fout |
| 4 Als mijn vader me wil opvrolijken, geeft hij me een knipoog.                                 | <b>goed</b> / fout |
| 5 Het is echt een teleurstelling als de vakantie door kan gaan.                                | goed / <b>fout</b> |
| 6 Als je de koffie in wilt schenken op een verjaardag, dan vindt men je heel brutaal.          | goed / <b>fout</b> |
| 7 De glimlach van de meester gaf mij nieuwe moed.  | <b>goed</b> / fout |
| 8 Onze vriendschap duurt al vanaf groep 1.   | <b>goed</b> / fout |
| 9 Mijn moeder legde zorgzaam een natte theedoek op mijn schaafwond.                            | <b>goed</b> / fout |
| 10 Als je blij bent met je nieuwe fiets, dan ben je erg ondankbaar.                            | goed / <b>fout</b> |
| 11 Die opschepper zei: 'Doe jij het maar, ik denk niet dat ik dat durf.'                       | goed / <b>fout</b> |
| 12 Het nieuwe kind stond onzeker naar ons te kijken.   | <b>goed</b> / fout |
| 13 Bas is een vervelende spelbreker, hij doet altijd gezellig mee als ze gaan touwtjespringen. | goed / <b>fout</b> |
| 14 Het is erg sociaal als je je speelgoed niet wilt delen.                                     | goed / <b>fout</b> |
| 15 'Ik ben de beste!', zegt iemand die bescheiden is heel vaak.                                | goed / <b>fout</b> |

**4****Schrijf het woord onder het juiste plaatje.**

Kies uit:

*glimlach – chagrijnig – voorstellen – knipoog – grijns***glimlach****grijns****chagrijnig****knipoog****voorstellen****5****Omcirkel het goede antwoord.**

- |  |                    |
|--|--------------------|
| 1 Het is echt leuk als wij de juf op een foutje betrappen.                   | <b>goed</b> / fout |
| 2 Mijn nichtjes roddelen graag over de meisjes van de manege.                | <b>goed</b> / fout |
| 3 De hele klas moest keihard grinniken om de grap van de meester.            | goed / <b>fout</b> |
| 4 We moesten ons aan het eind van het schooljaar voorstellen aan de meester. | goed / <b>fout</b> |
| 5 Ik kon Mario echt niet overhalen om een ijsje voor me te kopen.            | <b>goed</b> / fout |



# Puzzelmix 4

1

## Welk woord hoort erbij?

- |  |   |
|--|---|
| 1 hiermee maakten mensen heel lang geleden vuur                | a fossiel<br><input checked="" type="radio"/> b vuursteen     |
| 2 een mooie verftekening                                       | <input checked="" type="radio"/> a schilderij<br>b standbeeld |
| 3 heel dure en bijzondere kunst                                | a fotoalbum<br><input checked="" type="radio"/> b kostbaar    |
| 4 een dier uit de prehistorie dat een heel grote olifant lijkt | a dinosaurus<br><input checked="" type="radio"/> b mammoet    |
| 5 je bent moe, boos en mopperig                                | <input checked="" type="radio"/> a chagrijnig<br>b brutaal    |
| 6 een lijst om een schilderij of foto maken                    | <input checked="" type="radio"/> a inlijsten<br>b afbeelden   |
| 7 een boek vol met plaatjes van jou                            | a graffiti<br><input checked="" type="radio"/> b fotoalbum    |
| 8 iemand die vindt dat hij alles altijd heel goed kan          | a pestkop<br><input checked="" type="radio"/> b opschepper    |
| 9 als je het net wel ziet als iemand iets doet wat niet mag    | <input checked="" type="radio"/> a betrappen<br>b roddelen    |
| 10 iets maken van klei   | a beeldhouwen<br><input checked="" type="radio"/> b boetseren |

2

## Kleur de hokjes.

Gebruik de antwoorden van oefening 1.

Als je a hebt gekozen, dan geef je de hokjes met het nummer van die zin een kleur.

Schrijf de woorden die je in de puzzel leest onder de puzzel.

4	2	1	1	6	8	9	3	3	3	2	8	9	2	5	3	2	2	5	4
4	2	1	5	8	8	9	5	7	7	2	1	4	4	6	3	5	4	5	7
7	5	9	7	7	7	9	8	5	7	9	1	6	6	9	3	6	6	9	7
7	5	4	5	8	8	2	8	4	6	5	1	2	3	9	3	5	8	1	8
3	2	4	4	6	8	2	8	4	4	6	1	5	5	2	3	6	8	1	8
1	3	3	3	4	4	4	7	7	7	8	8	1	3	4	7	1	1	3	4
4	9	7	6	1	3	6	9	6	3	7	5	6	6	3	3	6	6	6	3
4	9	7	5	1	4	9	4	5	3	7	5	3	9	1	3	6	8	9	1
8	9	6	5	1	3	9	4	5	3	8	5	3	9	1	4	2	6	9	1
8	9	7	6	3	3	9	4	5	3	8	2	3	9	1	4	2	6	7	7
8	6	7	5	3	4	2	2	2	8	8	2	5	5	1	4	2	7	9	7

Antwoord: knap hoor

**Vul de puzzel in.**

Schrijf de zin die van boven naar beneden ontstaat onder de puzzel.

- 1 een poort in de stadsmuur
- 2 iemand die veel leert over vroeger door te zoeken naar oude spullen in de grond
- 3 een versteend stukje van een plant of een dier uit de prehistorie
- 4 je houdt goed rekening met anderen
- 5 een foto of schilderij van iemand van dichtbij, vaak van een gezicht
- 6 het graf van de farao
- 7 je weet niet goed hoe je je moet gedragen of hoe je iets moet doen
- 8 er bestaan geen teksten uit deze tijd, omdat mensen toen nog niets opschreven
- 9 stilstaan of stilzitten zodat iemand een schilderij of een foto van je kan maken

	s	t	a	d	s	p	o	o	r	t
a	r	c	h	e	o	l	o	o	g	

				f	o	s	s	i	e	l
s	o	c	i	a	a	l				
p	o	r	t	r	e	t				
	p	i	r	a	m	i	d	e		
				o	n	z	e	k	e	r

p	r	e	h	i	s	t	o	r	i	e
	p	o	s	e	r	e	n			

- 10 dit gebruik je om een foto of een film te maken
- 11 een graf dat bestaat uit grote op elkaar gestapelde keien
- 12 de plaats waar oude spullen opgegraven worden
- 13 wie de foto's maakt
- 14 woorden en tekeningen die, vaak zonder toestemming, op muren worden gezet
- 15 een lach zonder geluid
- 16 in deze tijd was het erg koud op aarde, veel gebieden waren met ijs bedekt
- 17 als je vrienden bent met iemand
- 18 één oog dichtknijpen
- 19 goed voor iedereen zorgen

				c	a	m	e	r	a	
				h	u	n	e	b	e	d
o	p	g	r	a	v	i	n	g		
f	o	t	o	g	r	a	a	f		
				g	r	a	f	f	i	t
				g	l	i	m	l	a	c
				i	j	s	t	i	j	d
v	r	i	e	n	d	s	c	h	a	p
				k	n	i	p	o	o	g
				z	o	r	g	z	a	a

**Zin in dikgedrukte kolom: *de farao is chagrijnig***

# Puzzelverzamelmix 1

Deze puzzelverzamelmix gaat over taak 1 tot en met 8.

1

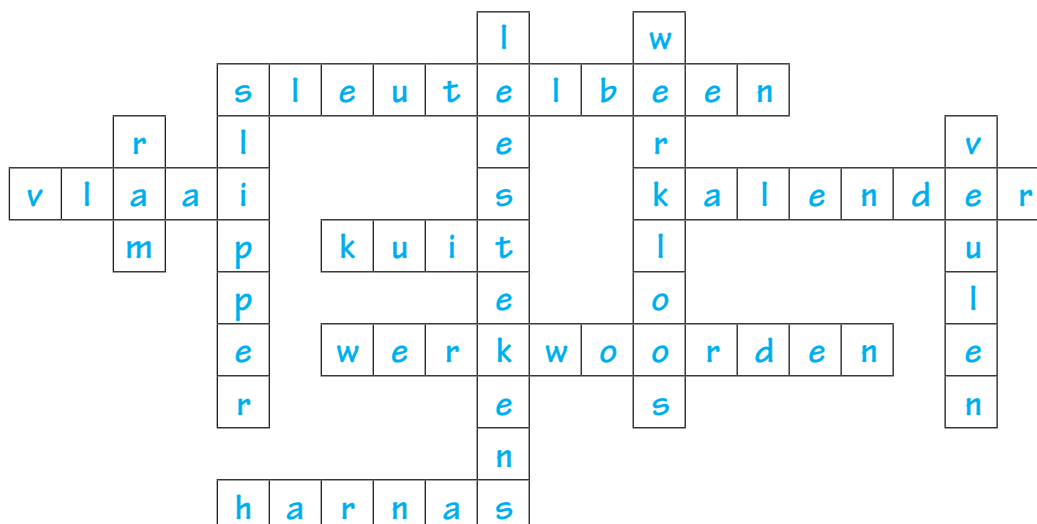
## Omcirkel het goede antwoord.

- 1 Een **midweek** is een vakantie midden in de zomer. goed / fout
- 2 Je **sleutelbeen** is een botje vlak bij je schouder. goed / fout
- 3 Als er te weinig banen zijn, zijn er veel mensen **werkloos**. goed / fout
- 4 Een **vlaai** is een taart die vooral in Limburg wordt gemaakt. goed / fout
- 5 In de **atlas** kun je opzoeken wat een woord betekent. goed / fout
- 6 Punten en komma's noem je **leestekens**. goed / fout
- 7 Het is jammer als je je **slippers** kwijt bent als het lekker weer is. goed / fout
- 8 Een **slotgracht** is een groot meer waar je lekker in kunt varen. goed / fout
- 9 Met een **gesp** maak ik een staart in mijn haar. goed / fout
- 10 Je **kuit** zit aan de achterkant van je onderbeen. goed / fout
- 11 De woorden 'klimmen', 'roepen' en 'schrijven' zijn **werkwoorden**. goed / fout
- 12 De vader van een lammetje heet een **ram**. goed / fout
- 13 Omdat we heel stout waren, kregen we van de juf een **traktatie**. goed / fout
- 14 Op de **kalender** kan ik zien wanneer ik moet sporten. goed / fout
- 15 Het jong van een **merrie** heet een veulen. goed / fout
- 16 Als je een **allergie** hebt voor honden, kun je lekker met ze knuffelen. goed / fout
- 17 Bij een riddergevecht droegen de ridders een **harnas**. goed / fout
- 18 Het geluid dat een paard maakt, noem je **kraaien**. goed / fout
- 19 Als je opnieuw gaat slapen, noem je dat **overnachten**. goed / fout
- 20 De **kelner** gaf me de medicijnen die ik nodig had. goed / fout

2

## Zet de dikgedrukte woorden in de paspuzzel.

Gebruik alleen de goede zinnen van oefening 1.



## 3

**Kies het goede antwoord.**

- 1 het tegenovergestelde van de tent opzetten  
a de tent behouden  
**b** de tent afbreken
- 2 het tegenovergestelde van afwezig  
a opkijken  
**b** aanwezig
- 3 het tegenovergestelde van steil haar  
**a** haar met krullen  
b haar in een knot
- 4 het tegenovergestelde van verwaarlozen  
a stralen  
**b** verzorgen
- 5 het personeel van het ziekenhuis  
a wordt verzorgd in het ziekenhuis  
**b** werkt in het ziekenhuis
- 6 een stenen muurtje maken noem je  
a boetseren  
**b** metselen
- 7 de resten van een oud kasteel noem je een  
**a** ruïne  
b slot
- 8 de bestuurder van een trein is een  
a conducteur  
**b** machinist
- 9 een groep bijen noem je een  
a school bijen  
**b** zwerm bijen
- 10 een feestje met je vriendjes noem je een  
**a** partijtje  
b felicitatie
- 11 een hofnar  
a verzorgde het eten op het kasteel  
**b** vermaakte de mensen op het kasteel
- 12 kleine vlekjes op je gezicht noem je  
a een scheiding  
**b** sproeten
- 13 een kitten is een  
a jong hondje  
**b** jong poesje
- 14 een ander woord voor verbeteren is  
**a** corrigeren  
b serveren
- 15 een schildknaap werkte voor een  
a jonkvrouw  
**b** ridder

## 4

**Zet een kruis in de tabel.**

Gebruik de antwoorden van oefening 3.

Zet een kruis door het hokje als zin a goed was.

Met de letters die overblijven, kun je de mop onder de puzzel afmaken.

1	i	2	n	3	a	4	g	5	e
6	w	7	s	8	i	9	k	10	u
11	k	12	e	13	l	14	o	15	d

**Mop:** Ken je die mop over die mummie?

**ingewikkeld**..... hè?



# Puzzelverzamelmix 2

Deze puzzelverzamelmix gaat over taak 9 tot en met 15.

1

## Omcirkel de letter van het goede antwoord.

Welke zin past het best bij het woord?

- a tipi
  - 1 De indiaan ging even lekker rusten op zijn tipi.
  - ② De indiaan ging naar zijn tipi om te gaan slapen.
- b stronk
  - ① Van de afgezaagde boom was alleen de stronk over.
  - 2 Bij het omzagen van de boom viel de stronk naar beneden.
- c trapeze
  - ① De acrobaten zwaaiden gevaarlijk aan de trapeze.
  - 2 De clowns reden op eenwieliers rond in de trapeze.
- d romper
  - 1 De peuter maakte muziek met een romper en een trommel.
  - ② De baby kreeg een schone luier en een schone romper aan.
- e fossiel
  - ① In de opgegraven steen vond de archeoloog een mooi fossiel.
  - 2 Bij de opgraving zag ik een klein fossiel weglopen.
- f portret
  - 1 Ik heb een portret geschreven over de vakantie.
  - ② Ik teken een portret van mijn moeder.
- g bescheiden
  - 1 Als je een groot stuk taart kiest, ben je bescheiden.
  - ② Als je een klein stuk taart kiest, ben je bescheiden.
- h balanceren
  - ① De koorddanser kan goed balanceren.
  - 2 Ik kan goed een springtouw balanceren.
- i dauw
  - 1 Na het regenen zie je dauw op de bladeren.
  - ② 's Ochtends is het gras nat van de dauw.
- j dopen
  - ① Ik was bij het dopen van mijn neefje in de kerk.
  - 2 Ik ben goed in het dopen van puzzelstukjes.
- k piramide
  - ① In Egypte kun je reuzegrote piramides bekijken.
  - 2 In Amsterdam is een restaurant boven in de piramide.
- l penseel
  - 1 De schilder zet zijn schilderij op het penseel.
  - ② Met een penseel schildert de kunstenaar een mooi schilderij.

2

## Vul de sudoku in.


Gebruik de antwoorden van oefening 1.

In de puzzel staan links boven in de vakjes de letters van de zinnen.

Vul het cijfer in van het goede antwoord.

Maak de puzzel vervolgens verder af. In elk rechthoekje (zes vakjes) moeten de getallen 1 tot en met 6 komen te staan. In elke rij en in elke kolom mag elk getal maar 1 keer voorkomen.

a	2	3	4	6	b	1	5
6	c	1	5	3	4	d	2
5	4	e	1	f	2	3	6
3	g	2	6	h	1	5	4
4	6	3	5	i	2	j	1
k	1	5	l	2	4	6	3






# Superpuzzelverzamelmix

## Van links naar rechts

- 1 een groot dier uit de prehistorie
- 6 niet dankbaar
- 8 een ram is een mannetjes ...
- 9 dit trekt een ridder aan voordat hij aan een toernooi begint
- 10 haar zonder krullen
- 12 een vrouwtjesschaap
- 13 de dingen die je van tevoren doet als je een feest organiseert
- 14 hout verzamelen in het bos
- 19 zet in de goede volgorde: uit je dak gaan – le-uit-ven
- 21 het aantal dagen in het jaar dat je niet hoeft te werken
- 22 dit doe je met je tent als je bent aangekomen op de camping
- 23 op visite bij een pasgeboren baby
- 25 het thema waar je je spreekbeurt over houdt
- 29 een foto of schilderij in een lijst doen
- 30 hierbij worden oude voorwerpen in de grond gevonden
- 32 dit geluid maken koeien
- 33 een boek vol met foto's
- 36 wat er tussen je onderbeen en je voet zit
- 38 hier kun je mee ruiken
- 39 je hebt je hele verzameling zo neergezet dat iedereen het kan bekijken

## Van boven naar beneden

- 2 dit blijft over als je een boom omzaagt of omhakt
- 3 het buitenste laagje van een boom
- 4 dat je er bent
- 5 huis op wielen waar je mee gaat kamperen
- 7 hij leert van alles over vroeger door oude dingen op te graven
- 9 een oud graf opgebouwd uit heel grote stenen
- 10 een soort sloot om een kasteel
- 11 van draden lappen stof maken
- 14 de belangrijkste dingen uit een verhaal; kort stukje tekst waar een verhaal over gaat
- 15 een boot die heen en weer vaart om je naar de overkant te brengen
- 16 als je steeds moet niezen als je bij dieren bent, dan heb je een ...
- 17 een stok met kaarsvet aan het eind die je aan kunt steken
- 18 nieuw land vinden
- 20 zien dat iemand iets doet dat eigenlijk niet mag
- 22 de leider van een indianenstam
- 24 een vrouwtjespaard
- 26 voor het publiek laten zien wat je kunt
- 27 een sok tot je knie
- 28 de stoel van een koning
- 31 een groep honden of wolven
- 32 plezier
- 34 de indianen jagen op dit dier dat op de prairie leeft
- 35 stuk van je hand onder je duim
- 37 het jong van een koe





# Colofon

## **Auteurs**

Eva den Boogert  
Jessica Copier

## **Redactie**

Astrid Mulder, Multitaal, Amsterdam

## **Vormgeving**

Maura van Wermeskerken, Apeldoorn  
Zinder, Utrecht – omslag

## **Omslagontwerp**

Eduardo Media

## **Opmaak**

PrePressMediaPartners, Wolvega

## **Illustraties**

Marcel Westervoorde – binnenwerk

## **Over ThiemeMeulenhoff**

ThiemeMeulenhoff ontwikkelt zich van educatieve uitgeverij tot een learning design company. We brengen content, leerontwerp en technologie samen. Met onze groeiende expertise, ervaring en leeroplossingen zijn we een partner voor scholen bij het vernieuwen en verbeteren van onderwijs. Zo kunnen we samen beter recht doen aan de verschillen tussen lerenden en scholen en ervoor zorgen dat leren steeds persoonlijker, effectiever en efficiënter wordt.

Samen leren vernieuwen.

[www.thiememeulenhoff.nl](http://www.thiememeulenhoff.nl)

ISBN 978 90 06 49129 6  
Tweede druk, eerste oplage 2018

© ThiemeMeulenhoff, Amersfoort, 2011

Alle rechten voorbehouden. Niets uit deze uitgave mag worden verveelvoudigd, opgeslagen in een geautomatiseerd gegevensbestand, of openbaar gemaakt, in enige vorm of op enige wijze, hetzij elektronisch, mechanisch, door fotokopieën, opnamen, of enig andere manier, zonder voorafgaande schriftelijke toestemming van de uitgever.

Voor zover het maken van kopieën uit deze uitgave is toegestaan op grond van artikel 16B Auteurswet 1912 j° het Besluit van 23 augustus 1985, Stbl. 471 en artikel 17 Auteurswet 1912, dient men de daarvoor wettelijk verschuldigde vergoedingen te voldoen aan Stichting Publicatie- en Reproductierechten Organisatie (PRO), Postbus 3060, 2130 KB Hoofddorp ([www.stichting-pro.nl](http://www.stichting-pro.nl)). Voor het overnemen van gedeelte(n) uit deze uitgave in bloemlezingen, readers en andere compilatiewerken (artikel 16 Auteurswet 1912) dient men zich tot de uitgever te wenden. Voor meer informatie over het gebruik van muziek, film en het maken van kopieën in het onderwijs zie [www.auteursrechtenonderwijs.nl](http://www.auteursrechtenonderwijs.nl).

De uitgever heeft ernaar gestreefd de auteursrechten te regelen volgens de wettelijke bepalingen. Degenen die desondanks menen zekere rechten te kunnen doen gelden, kunnen zich alsnog tot de uitgever wenden.

Deze uitgave is volledig CO<sub>2</sub>-neutraal geproduceerd.

Het voor deze uitgave gebruikte papier is voorzien van het FSC®-keurmerk.

Dit betekent dat de bosbouw op een verantwoorde wijze heeft plaatsgevonden.