

Puzzelen met...
Redekundig ontleden
Ajodakt

Zelfstandig werken

Taal

Groep 7-8

Antwoorden




ajodakt

Dit materiaal is ontwikkeld door ThiemeMeulenhoff. Het is bedoeld voor gebruik in de klas en kan worden gebruikt voor het ontwikkelen van leerdoelen en voor de voorbereiding van lessen. Het materiaal is ontwikkeld door ThiemeMeulenhoff en is bedoeld voor gebruik in de klas en kan worden gebruikt voor het ontwikkelen van leerdoelen en voor de voorbereiding van lessen. Het materiaal is ontwikkeld door ThiemeMeulenhoff en is bedoeld voor gebruik in de klas en kan worden gebruikt voor het ontwikkelen van leerdoelen en voor de voorbereiding van lessen.

Ajodakt maakt deel uit van ThiemeMeulenhoff. Zelfstandig werken (Z). Dit bestaat uit een groot assortiment leermiddelen voor alle leerjaren. Op onze Z-site vindt u al onze uitgaven: www.zelfstandig-werken.nl



antwoorden



9 789026 241857

ajodakt

PUZZELEN MET

redekundig
ontleden

groep 7-8

Antwoordenboek

Auteurs

Ofkje Teekens en Eva den Boogert

ThiemeMeulenhoff

Illustraties

Kre-add/Marcel Westervoorde, Alphen aan den Rijn

Vormgeving en lay-out

Kre-add/Marcel Westervoorde, Alphen aan den Rijn

ThiemeMeulenhoff ontwikkelt leermiddelen voor Primair Onderwijs, Voortgezet Onderwijs, Beroepsonderwijs en Volwasseneneducatie en Hoger Onderwijs

Meer informatie over ThiemeMeulenhoff en een overzicht van onze leermiddelen:
www.thiememeulenhoff.nl of via onze klantenservice (088) 800 20 17

ISBN 978 90 262 4185 7
Eerste druk, vijfde oplage, 2011

© ThiemeMeulenhoff, Amersfoort, 2006

Alle rechten voorbehouden. Niets uit deze uitgave mag worden verveelvoudigd, opgeslagen in een geautomatiseerd gegevensbestand, of openbaar gemaakt, in enige vorm of op enige wijze, hetzij elektronisch, mechanisch, door fotokopieën, opnamen, of enig andere manier, zonder voorafgaande schriftelijke toestemming van de uitgever.

Voor zover het maken van kopieën uit deze uitgave is toegestaan op grond van artikel 16 Auteurswet j° het Besluit van 23 augustus 1985, Stbl., dient men de daarvoor wettelijk verschuldigde vergoedingen te voldoen aan Stichting Publicatie- en Reproductierechten Organisatie (PRO), Postbus 3060, 2130 KB Hoofddorp (www.stichting-pro.nl). Voor het overnemen van gedeelte(n) uit deze uitgave in bloemlezingen, readers en andere compilatiewerken (artikel 16 Auteurswet) dient men zich tot de uitgever te wenden. Voor meer informatie over het gebruik van muziek, film en het maken van kopieën in het onderwijs zie www.auteursrechtenonderwijs.nl.

De uitgever heeft ernaar gestreefd de auteursrechten te regelen volgens de wettelijke bepalingen. Degenen die desondanks menen zekere rechten te kunnen doen gelden, kunnen zich alsnog tot de uitgever wenden.

Deze uitgave is voorzien van het FSC®-keurmerk. Dit betekent dat de bosbouw voor het gebruikte papier op een verantwoorde wijze heeft plaatsgevonden.



Oefening 1

1. Bij het voetballen | is | de ruit in de achterkamer | gebroken.
2. In de vakantie | ga | ik | elke dag | zwemmen | in het zwembad.
3. De kat | vangt | in de tuin | een vogeltje.
4. In de kinderkamer | ligt | de baby | te slapen.
5. De kinderen uit de derde klas | moeten | hard | werken | om goede cijfers | te halen.
6. Gisteren | in het park | zag | ik | een grote hond met lange haren en een korte staart.
7. Het kleine huisje met bloemetjes op het balkon | is | van mijn oma.
8. De agent | gaf | me | met een lach op zijn gezicht | een bekeuring.
9. Vanmorgen | lag | de krant van de burens | bij ons | in de brievenbus.
10. De visser | vangt | met zijn nieuwe hengel | een grote snoek.
11. De zeilboot | is | gisteren | op de Grevelingen | omgeslagen.
12. De mountainbiker | is | met zijn gezicht | in de modder | gevallen.
13. Waarom | ben | jij | gisteren | om half drie | niet | op tijd | op je afspraak | gekomen?
14. Ik | kom | je | bezoeken | omdat | je | al | een tijd | op bed | ligt.
15. Wil | jij | voortaan | de badkamer | opruimen | als je gedoucht hebt?

Oefening 2

- | | |
|----------------|-----------------|
| 1. pv = ging | 9. pv = is |
| 2. pv = zwemt | 10. pv = wordt |
| 3. pv = moet | 11. pv = is |
| 4. pv = heeft | 12. pv = heb |
| 5. pv = ga | 13. pv = heeft |
| 6. pv = was | 14. pv = wil |
| 7. pv = ging | 15. pv = botste |
| 8. pv = begint | |



Oefening 3

- | | |
|---------------------------------------|--------------------------------------|
| 1. ww.gez = werkt | 9. ww.gez = maak |
| 2. ww.gez = heeft gehangen | 10. ww.gez = ga zeilen |
| 3. ww.gez = moet helpen | 11. ww.gez = hebben uitgesteld |
| 4. ww.gez = zullen gaan | 12. ww.gez = zouden kunnen gebruiken |
| 5. ww.gez = mag uitkiezen | 13. ww.gez = heb kunnen denken |
| 6. ww.gez = gaan winkelen | 14. ww.gez = zou hebben durven geven |
| 7. ww.gez = zou kunnen gaan spijbelen | 15. ww.gez = zijn gaan wandelen |
| 8. ww.gez = heb geschopt | |

Oefening 4

- | | |
|---|---|
| 1. ond = de slager op de hoek | 9. ond = de vakantie van dit jaar |
| 2. ond = je vader en moeder | 10. ond = ik |
| 3. ond = mijn opa van mijn moeders kant | 11. ond = jij |
| 4. ond = ik | 12. ond = de druiventrossen in Zuid-Frankrijk |
| 5. ond = mijn moeder en ik | 13. ond = een optocht van prinsessen, clowns en goochelaars |
| 6. ond = vijf spelfouten | 14. ond = de jongleur |
| 7. ond = de au pair van mijn tante | 15. ond = de kleine kat |
| 8. ond = de dokter | |

Oefening 5

- | | |
|--|--|
| 1. ond = het glas cola | 9. ond = de nieuwe boxen van de geluidsinstallatie |
| 2. ond = een zakkenroller | 10. ond = je |
| 3. ond = alle scharen | 11. ond = de 'r' |
| 4. ond = familie Van der Steen | 12. ond = de nieuwe leerkracht |
| 5. ond = het | 13. ond = de hortensia's in de tuin |
| 6. ond = een paar kinderen van groep 8 | 14. ond = Maartens bal |
| 7. ond = de kermis in de stad | 15. ond = de tuinman |
| 8. ond = de paperclips | |

Oefening 6

- | | |
|-----------------------------------|---------------------------------------|
| 1. lv = een groot stuk appeltaart | 9. lv = dat |
| 2. lv = medicijnen | 10. lv = een schitterend doelpunt |
| 3. lv = een ronde zonnebril | 11. lv = haar sleutels |
| 4. lv = de jonge lammetjes | 12. lv = eten |
| 5. lv = haar limonadeglas | 13. lv = een mobieltje met een camera |
| 6. lv = zijn nieuwe skateboard | 14. lv = dat boek |
| 7. lv = de moeilijke som | 15. lv = het programma |
| 8. lv = tien kilometer | |

Oefening 7

- | | |
|--|------------------------------|
| 1. lv = het | 8. lv = een lekke band |
| 2. lv = dat | 9. lv = - |
| 3. lv = de fouten | 10. lv = de wc-rol |
| 4. lv = de boodschappen | 11. lv = nieuwe batterijen |
| 5. lv = het recept van de walnoottaart | 12. lv = een vitaminedrankje |
| 6. lv = koffie | 13. lv = een mueslireep |
| 7. lv = warme chocolademelk | 14. lv = - |
| | 15. lv = mijn leesboek |

Oefening 8

- | | |
|---------------------------|----------------------|
| 1. mv = de kinderen | 9. mv = je |
| 2. mv = aan mijn dochter | 10. mv = aan Kees |
| 3. mv = mij | 11. mv = de jarige |
| 4. mv = me | 12. mv = aan de klas |
| 5. mv = voor mijn moeder | 13. mv = aan groep 3 |
| 6. mv = je moeder | 14. mv = Boris |
| 7. mv = voor zijn vriend | 15. mv = je |
| 8. mv = de luie werknemer | |

Oefening 9

1. mv = mij
2. mv = -
3. mv = mij
4. mv = -
5. mv = aan hem
6. mv = aan mij
7. mv = voor ons
8. mv = -
9. mv = aan een collecte voor goede doelen
10. mv = de planten
11. mv = tante Babs
12. mv = -
13. mv = mij
14. mv = -
15. mv = het konijn

Oefening 10

1. nw.gez = wordt ingenieur
2. nw.gez = ben blij
3. nw.gez = waren brutaal
4. nw.gez = lijkt ontevreden
5. nw.gez = is monteur
6. nw.gez = bleef rustig
7. nw.gez = was heel tevreden
8. nw.gez = bleek de beheerder van de kinderboerderij
9. nw.gez = schijnt een betrouwbare vrouw te zijn
10. nw.gez = wordt dokter
11. nw.gez = was vervelend
12. nw.gez = bleek in orde te zijn
13. nw.gez = bleef vriendelijk
14. nw.gez = was de jongste
15. nw.gez = werd dronken

Oefening 11

1. vv = van chocolade
2. vv = aan haar vriend
3. vv = op de rozen in de tuin
4. vv = op jouw goede bedoelingen
5. vv = met de smaak van mijn chocomel
6. vv = aan onze afspraak om naar de film te gaan
7. vv = met dat gedraai op je stoel
8. vv = op jouw zwijgplicht
9. vv = aan de eisen
10. vv = tot de orde van de dag
11. vv = met het slechte weer
12. vv = aan koud eten
13. vv = op de verkeersregels
14. vv = naar mijn adviezen
15. vv = tot harder leren

Oefening 12

1. bijw.bep = om half drie, naar huis
2. bijw.bep = al jaren, niet, bij een dokter
3. bijw.bep = overmorgen, bij mijn vriendin, in Friesland
4. bijw.bep = zelden, met de fiets, naar de stad
5. bijw.bep = vorig jaar zomer, met de auto, naar Spanje
6. bijw.bep = met de ambulance, naar het ziekenhuis
7. bijw.bep = in de tuin, lekker
8. bijw.bep = met het mes
9. bijw.bep = door de orkaan, compleet
10. bijw.bep = nooit, meer, met de luchtballon
11. bijw.bep = hongerig, aan tafel
12. bijw.bep = het laatste trimester, veel
13. bijw.bep = in de sauna, knap
14. bijw.bep = niet
15. bijw.bep = in Kenia, op safari, van dichtbij

Oefening 13

1. bijv.bep = feestelijke
2. bijv.bep = naar
3. bijv.bep = de Grote, belangrijke
4. bijv.bep = grote, worstelen
5. bijv.bep = dunne
6. bijv.bep = open
7. bijv.bep = natte, strenge
8. bijv.bep = hevige, rode
9. bijv.bep = van jou
10. bijv.bep = jouw, slome
11. bijv.bep = rijke, peperdure, rode
12. bijv.bep = lange, blonde
13. bijv.bep = nieuwe, van mijn moeder
14. bijv.bep = langdurige, zware
15. bijv.bep = ingewikkelde, van mijn pinpas

Puzzelmix 1

- | | |
|---|---|
| 1. pv = zou
ww.gez = zou willen weten | 9. pv = had
ww.gez = had geleerd |
| 2. pv = heeft
ww.gez = heeft gesnoept | 10. pv = laat
ww.gez = laat aanbranden |
| 3. pv = bleek
ww.gez = bleek geverfd te zijn | 11. pv = hebt
ww.gez = hebt verzorgd |
| 4. pv = kon
ww.gez = kon zien | 12. pv = heeft
ww.gez = heeft verloren |
| 5. pv = struikelde
ww.gez = struikelde | 13. pv = zou
ww.gez = zou willen helpen |
| 6. pv = klom
ww.gez = klom | 14. pv = hoopte
ww.gez = hoopte te kunnen voeren |
| 7. pv = ga
ww.gez = ga opruimen | 15. pv = doe
ww.gez = doe mee |
| 8. pv = twijfel
ww.gez = twijfel | |

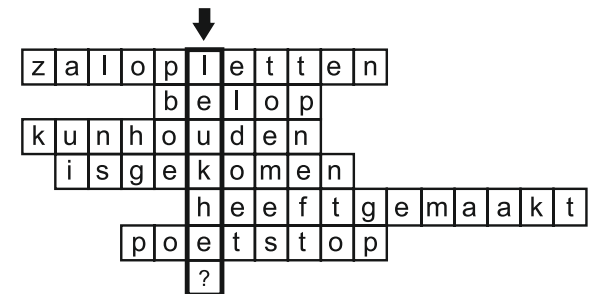
g	t	h	a	g
r	b	e	o	d
k	e	e	l	b
o	h	f	a	p
n	j	t	a	s

g r a p j a s !

Puzzelmix 2

- | | |
|--|---------------------------------------|
| 1. pv = ga
ww.gez = ga mee | 9. pv = is
ww.gez = is gekomen |
| 2. pv = heeft
ww.gez = heeft gemaakt | 10. pv = heb
ww.gez = heb gebroken |
| 3. pv = heeft
ww.gez = heeft geschopt | 11. pv = poetst
ww.gez = poetst op |
| 4. pv = doe
ww.gez = doe | 12. pv = kun
ww.gez = kun houden |
| 5. pv = hebben
ww.gez = hebben verloren | 13. pv = houd
ww.gez = houd |
| 6. pv = ga
ww.gez = ga wandelen | 14. pv = gaan
ww.gez = gaan skaten |
| 7. pv = zal
ww.gez = zal opletten | 15. pv = bel
ww.gez = bel op |
| 8. pv = wil
ww.gez = wil vasthouden | |

- ww.gez zin 7
ww.gez zin 15
ww.gez zin 12
ww.gez zin 9
ww.gez zin 2
ww.gez zin 11



Puzzelmix 3

- | | |
|--|---|
| 1. pv = heeft
ww.gez = heeft gemaakt
ond = de haai | 9. pv = verfde
ww.gez = verfde
ond = Marita |
| 2. pv = heeft
ww.gez = heeft nagelaten
ond = mijn grootmoeder | 10. pv = ging
ww.gez = ging zwemmen
ond = ik |
| 3. pv = heeft
ww.gez = heeft gelegd
ond = de minister-president | 11. pv = razen
ww.gez = razen
ond = de auto's |
| 4. pv = had
ww.gez = had
ond = de schilder die de voordeur plamuurde | 12. pv = rustten uit
ww.gez = rustten uit
ond = de bergbeklimmers |
| 5. pv = werden
ww.gez = werden bekogeld
ond = we | 13. pv = heb
ww.gez = heb gespaard
ond = jij |
| 6. pv = vloog
ww.gez = vloog
ond = de pet van de jongen | 14. pv = was
ww.gez = was geraakt
ond = hij |
| 7. pv = had
ww.gez = had gegeten
ond = de zieke kat | 15. pv = heeft
ww.gez = heeft laten knippen
ond = zij |
| 8. pv = verplaatste
ww.gez = verplaatste
ond = de HEMA | |

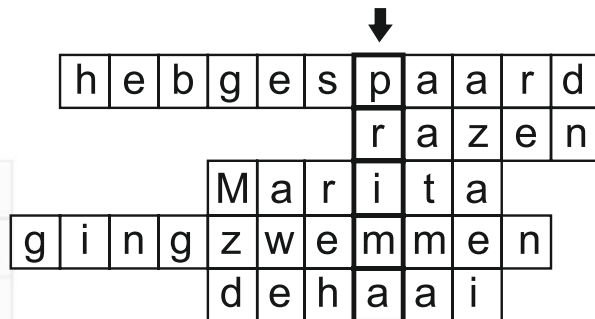
ww.gez zin 13

pv zin 11

ond zin 9


ww.gez zin 10

ond zin 1



Puzzelmix 4

- | | |
|--|---|
| 1. ond = ik
lv = een nieuw ontwerp voor een surfplank | 8. ond = de trainer
lv = appeltaart |
| 2. ond = jij
lv = die afspraak | 9. ond = jij
lv = bonbons |
| 3. ond = ik
lv = het recept voor de macaroni Napolitana | 10. ond = de schrijver
lv = zijn twintigste boek |
| 4. ond = je
lv = een latere trein | 11. ond = we
lv = ons huis |
| 5. ond = ik
lv = mijn werkstuk | 12. ond = de mensen
lv = - |
| 6. ond = het blad van de tomatenplanten
lv = - | 13. ond = -
lv = die troep op zolder |
| 7. ond = de burea
lv = de schade aan ons dak | 14. ond = je
lv = een lekker taartje |
| | 15. ond = de kangoeroes in Australië
lv = weinig voedsel |



Puzzelmix 5

1. lv = tientallen bonnen
mv = aan de bromfietzers
zonder licht
2. lv = -
mv = aan de oudste kleinzoon
3. lv = de brief
mv = -
4. lv = een kopje koffie
mv = de postbode
5. lv = veel spannende
momenten
mv = ons
6. lv = een splinternieuwe plank
mv = voor zichzelf
7. lv = het schilderij
mv = mij
8. lv = de gepofte aardappels
mv = mij
9. lv = -
mv = -
10. lv = een klap
mv = dat vervelende kind
11. lv = de knoop
mv = -
12. lv = een boek
mv = -
13. lv = -
mv = -
14. lv = een nieuwe auto
mv = -
15. lv = de oplossing voor dit
probleem
mv = mij

1	2	3	4	5
k	n	g	a	e
6	7	8	9	10
m	i	p	o	f
11	12	13	14	15
e	d	z	o	t

g	o	e	d	z	o
---	---	---	---	---	---

Puzzelmix 6

1. nw.gez = bleek de winkeleigenaresse te zijn
2. ww.gez = is gevallen
3. ww.gez = kreeg aangeboden
4. nw.gez = is prachtig
5. nw.gez = was comfortabel
6. nw.gez = is een knappe professor
7. ww.gez = is verkocht
8. nw.gez = is kunstenaar
9. ww.gez = zou gaan sporten
10. ww.gez = heb ingeschonken
11. nw.gez = was veel te moeilijk
12. nw.gez = is veel te klein
13. ww.gez = is geopereerd
14. ww.gez = wordt aangelegd
15. nw.gez = is erg kostbaar

4	10	11	3	1
7	12	2	8	13
6	14	5	9	15

Puzzelmix 7

1. ww.gez = ga skiën
2. nw.gez = blijkt een behulpzame buurman te zijn
3. ww.gez = ga klimmen
4. ww.gez = ligt
5. nw.gez = lijkt niet zo interessant
6. ww.gez = breng weg
7. ww.gez = zou kunnen repareren
8. nw.gez = schijnt ernstig te zijn
9. ww.gez = kunnen buitenspelen
10. nw.gez = word gek
11. ww.gez = lijkt op zijn vader
12. nw.gez = is heel veel ziek geweest
13. nw.gez = word leeuwentemmer
14. nw.gez = zijn buigbaar
15. ww.gez = is gevlogen

11	10	3	2	14
g	p	t	e	r
15	1	8	6	12
a	u	f	d	e
7	13	4	5	9
z	c	f	t	e

p e r f e c t !

Puzzelmix 8

1. mv = hem
 2. mv = je
 3. mv = -
 4. mv = aan de werklozen
 5. mv = -
 6. mv = voor jou
 7. mv = aan mijn vriend
 8. mv = -
 9. mv = -
 10. mv = -
 11. mv = voor je
 12. mv = -
 13. mv = je
 14. mv = aan zijn vriendin
 15. mv = aan de jongen
- bijw.bep = -
 bijw.bep = aan de computer op school
 bijw.bep = voor de kassa
 bijw.bep = voor deze menigte
 bijw.bep = vanuit Spanje
 bijw.bep = aan haar pols
- bijw.bep = er, dit jaar, aan de boom
 bijw.bep = aan welke kant van de kamer
 bijw.bep = aan de zijkant van de schuur
 bijw.bep = voor de volgende afslag
 bijw.bep = aan tafel
 bijw.bep = zonder licht

↓

bijw.bep zin 3 v o o r d e k a s s a

mv zin 7 a a n m i j n v r i e n d

2^e bijw.bep zin 9 d i t j a a r

bijw.bep zin 8 a a n h a a r p o l s

bijw.bep zin 12 a a n d e z i j k a n t v a n d e s c h u u r

mv zin 1 h e m

mv zin 15 a a n d e j o n g e n z o n d e r l i c h t

!

Puzzelmix 9

1. vv = -
bijk.bep = op het plein
2. vv = op haar
bijk.bep = -
3. vv = op een fijne vakantie
bijk.bep = -
4. vv = -
bijk.bep = nog, in de tuin,
vanmiddag
5. vv = -
bijk.bep = naar het bureau
6. vv = om de nodige hulp
bijk.bep = in het vliegtuig
7. vv = over de jongelui
bijk.bep = vaak, negatief
8. vv = -
bijk.bep = al, in het boek
9. vv = tot evacuatie
bijk.bep = in het rampgebied
10. vv = -
bijk.bep = aan de derde tak
vanaf de onderkant van
de boom
11. vv = aan zijn verplichtingen
bijk.bep = altijd
12. vv = met die van
de verdachte
bijk.bep = -
13. vv = met haar werk
bijk.bep = volgend jaar
14. vv = -
bijk.bep = gisteren,
in de Vlamingstraat
15. vv = -
bijk.bep = met school, in
Deventer, aan het museum



2^e bijk.bep zin 8 i n h e t b o e k
 bijk.bep zin 5 n a a r h e t b u r e a u
 vv zin 6 o m d e n o d i g e h u l p
 bijk.bep zin 1 o p h e t p l e i n
 vv zin 7 o v e r d e j o n g e l u i
 vv zin 2 o p h a a r
 vv zin 12 m e t d i e v a n d e v e r d a c h t e
 2^e bijk.bep zin 7 n e g a t i e f
 !

Puzzelmix 10

1. bijk.bep = -
bijk.bep = knappe, uit Finland
2. bijk.bep = -
bijk.bep = vriendelijke,
spannende
3. bijk.bep = op de laatste
koopavond van de maand
bijk.bep = laatste, van de
maand, geblesseerde
4. bijk.bep = in het verre China,
met dunne lange stokjes
bijk.bep = verre, dunne, lange
5. bijk.bep = door een trendy
kapper
bijk.bep = krullende, trendy
6. bijk.bep = door mijn slechte
planning, voor het proefwerk
bijk.bep = slechte
7. bijk.bep = alleen, op vakantie
bijk.bep = -
8. bijk.bep = vol aandacht
bijk.bep = mooie
9. bijk.bep = ooit, wel, eens,
op het Veerse meer
bijk.bep = Veerse
10. bijk.bep = ook, dit jaar
bijk.bep = dit
11. bijk.bep = op een dag, blond
bijk.bep = -
12. bijk.bep = waarom, niet
bijk.bep = volgende
13. bijk.bep = deze laatste
week van de vakantie
bijk.bep = laatste, van
de vakantie
14. bijk.bep = om half negen,
vanavond
bijk.bep = half, leuke
15. bijk.bep = eindelijk, met klagen
bijk.bep = lastige

k	o	p	e	e	n	d	a	g	j	e	e
n	h	d	i	t	j	a	a	r	e	k	b
a	t	d	e	h	p	u	z	z	e	u	l
p	g	o	e	c	l	a	n	g	e	e	d
p	o	p	g	e	g	i	t	s	a	l	e
e	k	j	i	l	e	d	n	e	i	r	v
l	o	s	t	s	!	t	r	e	n	d	y

j e h e b t d e
 p u z z e l g o e d
 o p g e l o s t !

Puzzelverzamelmix 1

1. de strandhuisjes = lv
2. behaalde = pv, ww.gez
3. heeft gewonnen = ww.gez
4. uit de boom van de buurvrouw = bijw. bep
5. het team = lv
6. de rondvaartboot = ond
7. lokte = pv, ww.gez
8. verstijfde = pv
9. prachtige vlechten = lv
10. werden geknipt = ww.gez
11. de piloot = ond
12. de koe = lv
13. een week = bijw.bep
14. eens = bijw.bep
15. pannenkoeken = lv

↓

zin 13: een week =

b	i	j	w	o	o	r	d	e	l	i	j	k	e	b	e	p	a	l	i	n	g
---	---	---	---	---	---	---	---	---	---	---	---	---	---	---	---	---	---	---	---	---	---

zin 15: pannenkoeken =

l	i	j	d	e	n	d	v	o	o	r	w	e	r	p
---	---	---	---	---	---	---	---	---	---	---	---	---	---	---

zin 6: de rondvaartboot =

o	n	d	e	r	w	e	r	p
---	---	---	---	---	---	---	---	---

zin 3: heeft =

p	e	r	s	o	o	n	s	v	o	r	m
---	---	---	---	---	---	---	---	---	---	---	---

zin 12: de koe =

l	i	j	d	e	n	d	v	o	o	r	w	e	r	p
---	---	---	---	---	---	---	---	---	---	---	---	---	---	---

zin 10: werden geknipt =

w	e	r	k	w	o	o	r	d	e	l	i	j	k	g	e	z	e	g	d	e
---	---	---	---	---	---	---	---	---	---	---	---	---	---	---	---	---	---	---	---	---

!

Puzzelverzamelmix 2

1. genoeg = bijw.bep
2. het verkeersplein = ond
3. was gaar = nw.gez
4. veel oponthoud = lv
5. je = ond
6. Pieter = mv
7. de Nederlander = ond
8. in de tomatensoep = bijw.bep
9. zijn giftig = nw.gez
10. mij = mv
11. een lekke band = lv
12. de foto van mijn klas = ond
13. wie = ond
14. door de storm = bijw.bep
15. liggen = pv, ww.gez

↓

zin 3: was gaar =

n	a	a	m	w	o	o	r	d	e	l	i	j	k	g	e	z	e	g	d	e
---	---	---	---	---	---	---	---	---	---	---	---	---	---	---	---	---	---	---	---	---

zin 7: de Nederlander =

o	n	d	e	r	w	e	r	p
---	---	---	---	---	---	---	---	---

zin 10: mij =

m	e	e	w	e	r	k	e	n	d	v	o	o	r	w	e	r	p
---	---	---	---	---	---	---	---	---	---	---	---	---	---	---	---	---	---

zin 4: veel oponthoud =

l	i	j	d	e	n	d	v	o	o	r	w	e	r	p
---	---	---	---	---	---	---	---	---	---	---	---	---	---	---

zin 1: genoeg =

b	i	j	w	o	o	r	d	e	l	i	j	k	e	b	e	p	a	l	i	n	g
---	---	---	---	---	---	---	---	---	---	---	---	---	---	---	---	---	---	---	---	---	---

zin 5: je =

o	n	d	e	r	w	e	r	p
---	---	---	---	---	---	---	---	---

zin 8: in de tomatensoep =

b	i	j	w	o	o	r	d	e	l	i	j	k	e	b	e	p	a	l	i	n	g
---	---	---	---	---	---	---	---	---	---	---	---	---	---	---	---	---	---	---	---	---	---

zin 15: liggen =

w	e	r	k	w	o	o	r	d	e	l	i	j	k	g	e	z	e	g	d	e
---	---	---	---	---	---	---	---	---	---	---	---	---	---	---	---	---	---	---	---	---

!



Puzzelverzamelmix 3

1. heeft gehouden = ww.gez
2. mij = mv
3. blijf = pv, ww.gez
4. de nieuwe scooter van mijn zusje = ond
5. veel bezoekers = lv
6. is = pv
7. mijn nieuwe planten in de tuin = lv
8. onlangs = bijw.bep
9. haar ouders = mv
10. tot na middernacht = bijw.bep
11. hebben laten dopen = ww.gez
12. medicijnen = lv
13. hij = ond
14. is goed = nw.gez
15. de bergen in Oostenrijk = ond

zin 5: veel bezoekers =

l	i	j	d	e	n	d	v	o	o	r	w	e	r	p
---	---	---	---	---	---	---	---	---	---	---	---	---	---	---

 zin 15: de bergen in Oostenrijk =

o	n	d	e	r	w	e	r	p
---	---	---	---	---	---	---	---	---

 zin 2: mij =

m	e	e	w	e	r	k	e	n	d	v	o	o	r	w	e	r	p
---	---	---	---	---	---	---	---	---	---	---	---	---	---	---	---	---	---

 zin 7: nieuwe =

b	i	j	v	o	e	g	i	j	k	e	b	e	p	a	l	i	n	g
---	---	---	---	---	---	---	---	---	---	---	---	---	---	---	---	---	---	---

 zin 14: is goed =

n	a	a	m	w	o	r	d	e	l	i	j	k	g	e	z	e	g	d	e
---	---	---	---	---	---	---	---	---	---	---	---	---	---	---	---	---	---	---	---

 zin10: tot na middernacht =

b	i	j	w	o	o	r	d	e	l	i	j	k	e	b	e	p	a	l	i	n	g
---	---	---	---	---	---	---	---	---	---	---	---	---	---	---	---	---	---	---	---	---	---

!



Puzzelverzamelmix 4

1. advies = ond
2. de ruimte = bijw.bep
3. werd = pv
4. steeds = bijw.bep
5. die nieuwe outfit die je gisteren hebt gekocht = ond
6. kreeg = pv, ww.gez
7. kan maken = ww.gez
8. het hotel = lv
9. van Audi = bijv.bep
10. we = ond
11. was geweldig = nw.gez
12. mijn peetoom = mv
13. ga mee = pv, ww.gez
14. dat = ond
15. met de zomertijd = vv

zin 12: mijn peetoom =

m	e	e	w	e	r	k	e	n	d	v	o	o	r	w	e	r	p
---	---	---	---	---	---	---	---	---	---	---	---	---	---	---	---	---	---

 zin 11: was geweldig =

n	a	a	m	w	o	r	d	e	l	i	j	k	g	e	z	e	g	d	e
---	---	---	---	---	---	---	---	---	---	---	---	---	---	---	---	---	---	---	---

 zin 7: kan =

p	e	r	s	o	n	s	v	o	r	m
---	---	---	---	---	---	---	---	---	---	---

 zin 8: het hotel =

l	i	j	d	e	n	d	v	o	o	r	w	e	r	p
---	---	---	---	---	---	---	---	---	---	---	---	---	---	---

!



