

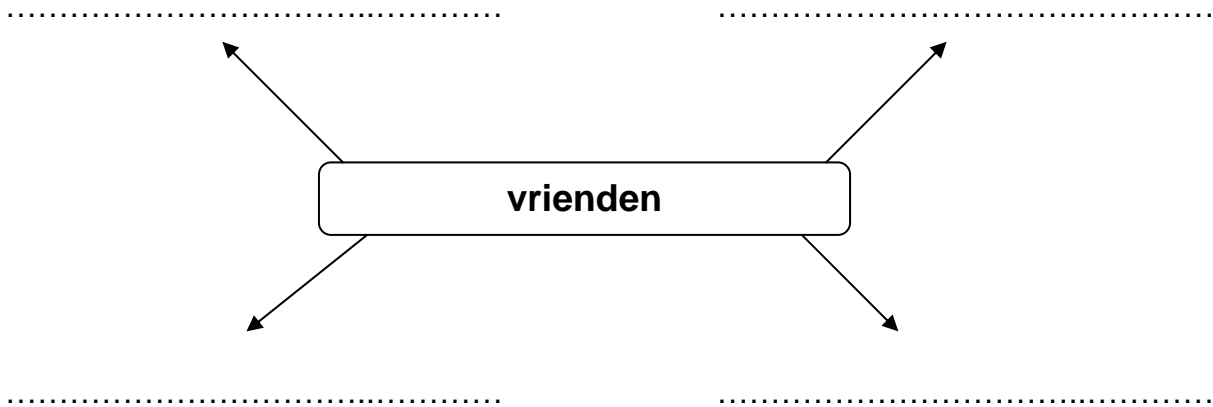
Woordweb 1

1. Zet een kruisje

waar niet waar

- | | | |
|--|--------------------------|--------------------------|
| 1. Als mensen onafscheidelijk zijn, zie je ze bijna nooit samen. | <input type="checkbox"/> | <input type="checkbox"/> |
| 2. Als je vriendschap met iemand sluit, worden jullie vrienden. | <input type="checkbox"/> | <input type="checkbox"/> |
| 3. Als je op iemand gesteld bent, heb je vaak ruzie met iemand. | <input type="checkbox"/> | <input type="checkbox"/> |
| 4. Als je op iemand gesteld bent, vind je iemand aardig. | <input type="checkbox"/> | <input type="checkbox"/> |
| 5. Vrienden doen vaak leuke dingen. | <input type="checkbox"/> | <input type="checkbox"/> |

2. Maak een woordweb



Woordweb 2

3. Zet een rondje om het goede woord

1. De kaft van een boek is een binnenkant / buitenkant van een boek.
2. De inhoud van een boek is de achterkant / wat er in staat.
3. Een bladzijde is hetzelfde als / iets anders dan de titel.

4. Bedenk zelf ...

... een verhaaltje.

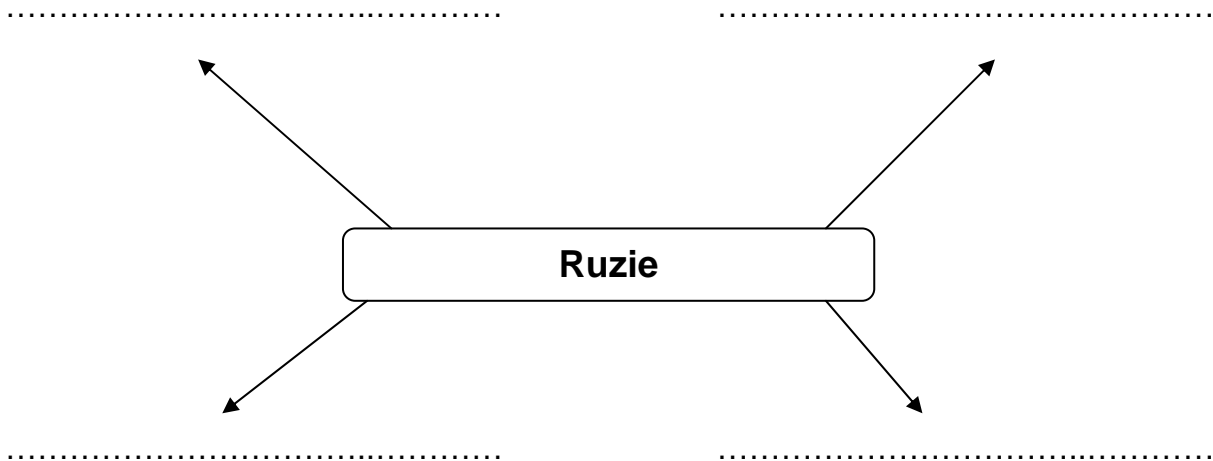
Woordweb 3

5. Vul het goede woord in

Kies uit: a ruzie b kibbelen c onenigheid

1. Kattig praten is hetzelfde als _____.
2. Als je het niet met elkaar eens bent, heb je _____.
3. Tim en Julia vechten met elkaar. Ze hebben heel erge_____.

6. Maak een woordweb



Woordweb 4

7. Zet een kruisje

- | | waar | niet waar |
|--|--------------------------|--------------------------|
| 1. Als je eenzaam bent, heb je veel vrienden. | <input type="checkbox"/> | <input type="checkbox"/> |
| 2. Droevig is iets heel anders dan verdrietig. | <input type="checkbox"/> | <input type="checkbox"/> |
| 3. Zelig kijken helpt soms om te laten zien dat je eenzaam bent. | <input type="checkbox"/> | <input type="checkbox"/> |
| 4. Als je zelig doet, moet je altijd huilen. | <input type="checkbox"/> | <input type="checkbox"/> |

Woordweb 5

8. Vul het goede woord in

Kies uit:

- a nixen b vervelen
c zin d hangerig

1. Thomas zit zich te _____.
2. Hij heeft nergens _____ in.
3. Hij heeft alleen maar zin in _____.
4. Hij wordt er vreselijk _____ van.

Herhaling

9. Vul het goede woord in

Kies uit:

- a vervelen b onafscheidelijk c de titel d de kaft
e eenzaam f droevig g vrienden h ruzie

1. Verdrietig is hetzelfde als _____.
2. Job heeft niets te doen, hij zit zich vreselijk te _____.
3. Sanne en Marit zijn altijd samen, ze zijn heel goede _____.
4. Op de voorkant van het boek staat _____.
5. Sanne en Marit zijn _____ van elkaar.
6. Zij heeft geen vrienden, daarom voelt ze zich erg _____.
7. _____ is de buitenkant van een boek.
8. Zij kunnen niet samen spelen. Ze hebben bijna altijd _____.

Woordweb 1

1. Zet een kruisje

waar niet waar

- | | | |
|---|--------------------------|--------------------------|
| 1. Vroeger is hetzelfde als nu. | <input type="checkbox"/> | <input type="checkbox"/> |
| 2. Het heden is een deftig woord voor nu. | <input type="checkbox"/> | <input type="checkbox"/> |
| 3. De toekomst is de tijd die nog moet komen. | <input type="checkbox"/> | <input type="checkbox"/> |
| 4. Het verleden is de tijd die voorbij is. | <input type="checkbox"/> | <input type="checkbox"/> |

2. Maak een woordweb



Woordweb 2

3. Zet een rondje om het goede woord

1. Op deze foto was ik nog heel klein. Die periode / dat tijdperk in mijn leven is voorbij.
2. Dit fotoalbum laat een stukje van de geschiedenis / toekomst van mijn leven zien.
3. Geschiedenisboeken vertellen aan de hand van tijdperken / perioden over wat er vroeger gebeurd is.
4. Een tijdperk is een periode in je leven / in de geschiedenis.

4. Vertel ...

... iets over een periode uit jouw leven.

Woordweb 3

5. Vul het goede woord in

Kies uit: a de aanhef b de tekst
c de afzender

1. Het begin van een brief noem ik _____
2. Achterop een envelop of onderaan een brief staat _____
3. Alles wat in de brief geschreven staat, is _____

6. Maak een woordweb



Woordweb 4

7. Zet een kruisje

1. Het tegenovergestelde van ouderwets is modern.
2. Moderne dingen zijn vrij oud.
3. Ouderwetse dingen zijn dingen van vroeger.
4. Een computer is ouderwets.

waar niet waar

<input type="checkbox"/>	<input type="checkbox"/>
<input type="checkbox"/>	<input type="checkbox"/>
<input type="checkbox"/>	<input type="checkbox"/>
<input type="checkbox"/>	<input type="checkbox"/>

Woordweb 5

8. Vul het goede woord in

Kies uit:

a daarna

b voordat

c daarvoor

d daarna

1. We gaan vanmorgen eerst taal doen, _____ gaan we rekenen.
2. Erik glijdt van de glijbaan. Karel ging _____ al van de glijbaan.
3. De zon scheen _____ het ging regenen.
4. Moeder zegt: 'Eet eerst je eten op, _____ kun je gaan buiten spelen.'

Herhaling

9. Vul het goede woord in

Kies uit:

a vroeger

b het verleden

c het heden

d de toekomst

e geschiedenis

f tijdperk

g een periode

1. De tijd die achter ons ligt, noemen we _____
2. De tijd die voor ons ligt, noemen we _____
3. _____ bestond er nog geen computer.
4. De tijd waarin wij leven, noemen we _____
5. Een bepaalde tijd noem ik _____
6. De tijd waarin de Romeinen leefde, noem ik een _____
7. De meester vertelt een _____ verhaal.

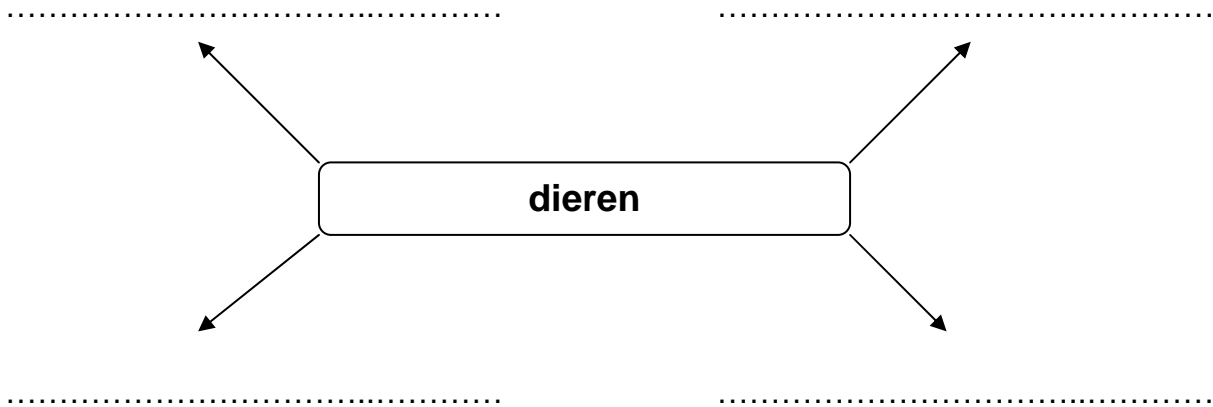
Woordweb 1

1. Zet een kruisje

waar niet waar

- | | | |
|--|--------------------------|--------------------------|
| 1. Tam is hetzelfde als mak. | <input type="checkbox"/> | <input type="checkbox"/> |
| 2. Voor tamme dieren moet je oppassen, want die zijn gevaarlijk. | <input type="checkbox"/> | <input type="checkbox"/> |
| 3. Wilde dieren kun je gerust aaien. | <input type="checkbox"/> | <input type="checkbox"/> |
| 4. Makke dieren zijn gewend aan mensen. | <input type="checkbox"/> | <input type="checkbox"/> |
| 5. Op een boerderij vind je veel vrije dieren. | <input type="checkbox"/> | <input type="checkbox"/> |

2. Maak een woordweb



Woordweb 2

3. Zet een rondje om het goede woord

1. Wij gingen op schoolreisje naar de dierentuin. Dit is gebeurd / Dit is niet gebeurd.
2. Ik heb iets heel spannends meegemaakt. Ik ben hier zelf bij geweest / ik ben hier niet bij geweest

4. Bedenk zelf ...

... een spannende belevenis.

Woordweb 3

5. Vul het goede woord in

Kies uit:

a de duiventil

b de kippenren

c de bijenkorf

1. Mijn oom heeft dieren. Die dieren wonen in een soort omgekeerde mand. Het is een _____.
2. Wij hebben thuis een hok van gaas op het gras staan. Het is een _____.
3. Mijn opa heeft een hok voor zijn dieren op een paal staan. In dat hok zijn verschillende in- en uitgangen. Het is een _____.

6. Maak een woordweb



Woordweb 4

7. Zet een kruisje

waar **niet waar**

1. Na een gedaanteverwisseling ziet iemand er heel anders uit.
2. Als er iets verandert, blijft die verandering altijd doorgaan.
3. Na een verandering is iets anders dan het was.
4. Een stadium is een bepaalde periode in een ontwikkeling.

<input type="checkbox"/>	<input type="checkbox"/>
<input type="checkbox"/>	<input type="checkbox"/>
<input type="checkbox"/>	<input type="checkbox"/>
<input type="checkbox"/>	<input type="checkbox"/>

Woordweb 5

8. Vul het goede woord in

Kies uit:

a kenmerken

b een verschil

c het zelfde

d herkennen

1. Alle leeuwen hebben manen en klauwen. Ze hebben dezelfde _____.
2. Die apen hebben allebei een staart. Dat is bij hen _____.
3. Ik heb bruine ogen en die van jou zijn blauw. Dat is _____.
4. Je kunt een giraffe aan zijn lange nek _____.

Woordweb 6

9. Wat zijn de vrouwtjes?

Zet daar een kring om

reu

kip

koe

merrie

teef

haan

stier

hengst

Herhaling

10. Vul het goede woord in

Kies uit:

a een reu b het kenmerk c duiventil
d belevenis e mak f een gedaanteverwisseling
g een haan h wild

1. Als een dier is gewend aan mensen, dan is het dier _____.
2. Ik heb een spannende gebeurtenis meegemaakt. Dit was mijn _____.
3. Duiven wonen in een _____.
4. Vrije dieren in de natuur zijn _____.
5. Hoe heet het als iemand ineens verandert? _____.
6. Een mannetjeshond heet _____.
7. Een mannetjeskip heet _____.
8. Mannetjesleeuwen hebben altijd manen. Dit is een _____.

Woordweb 1

1. Zet een kruisje

waar niet waar

- | | | |
|--|--------------------------|--------------------------|
| 1. Het ontbijt eet je meestal 's avonds. | <input type="checkbox"/> | <input type="checkbox"/> |
| 2. Het avondeten eet je meestal 's morgens. | <input type="checkbox"/> | <input type="checkbox"/> |
| 3. Een maaltijd eet je meestal aan tafel. | <input type="checkbox"/> | <input type="checkbox"/> |
| 4. Een ander woord voor middageten is lunch. | <input type="checkbox"/> | <input type="checkbox"/> |
| 5. Het middageten eet je meestal tussen de middag. | <input type="checkbox"/> | <input type="checkbox"/> |

2. Maak een woordweb



Woordweb 2

3. Zet een rondje om het goede woord

1. In een recept staat hoe je het eten / de tafel moet klaarmaken.
2. Een gerecht is een soort eten / het huis van de rechter.

4. Bedenk zelf ...

... een lekker gerecht. Schrijf ook het recept erbij.

Woordweb 3

5. Vul het goede woord in

Kies uit:

a drijven

b zinken

c bodem

1. Wilco heeft een prachtige vissenkomp. Op de _____ liggen mooie steentjes.
2. Als Wilco nieuwe steentjes in het water doet, _____ ze gelijk.
3. Hij geeft de vissen elke dag voer. Het voer blijft _____.

6. Maak een tekening ...

... van een vissenkomp. Wat hoort er allemaal in?



Woordweb 4

7. Zet een kruisje

waar niet waar

- | | | |
|--|--------------------------|--------------------------|
| 1. Een supermarkt is een grote winkel waar je veel kunt kopen. | <input type="checkbox"/> | <input type="checkbox"/> |
| 2. In de supermarkt liggen de groenten op de broodafdeling. | <input type="checkbox"/> | <input type="checkbox"/> |
| 3. Op één afdeling liggen heel veel verschillende soorten spullen door elkaar. | <input type="checkbox"/> | <input type="checkbox"/> |
| 4. Op de vleesafdeling kan ik worstjes kopen. | <input type="checkbox"/> | <input type="checkbox"/> |

Woordweb 5

8. Vul het goede woord in

Kies uit:

- a een zaadje b zaadjes
c zaaien d maïs

1. Ik strooi zaadjes op de aarde in de tuin. Ik ben aan het _____.
2. _____ zijn meestal klein.
3. Uit _____ kan later weer een plant of een nieuwe boom bloeien.
4. Ik zaai vandaag _____ op het land.

Woordweb 6

9. Maak een zin met ...

1. mengen: _____
_____.
2. het mengsel: _____
_____.
3. het beslag: _____
_____.

Herhaling

10. Vul het goede woord in

Kies uit:

a mengen **b** mengsel **c** beslag
d het recept **e** de maaltijd **f** ontbijt
g avondeten **h** zinken

1. Een ander woord voor het eten is _____.
2. Als we 's avonds eten, noemen we dat _____.
3. 's Morgens eet Tim zijn _____.
4. De steen die ik in het water gooi, gaat _____.
5. Tim roert dingen door elkaar. Hij is aan het _____.
6. _____ is een mengsel waarvan je iets kunt bakken.
7. Tim heeft alles door elkaar geroerd. Hij heeft nu een _____.
8. Ik weet niet hoe ik pannenkoeken moet bakken. Maar ik heb hiervoor wel een _____.

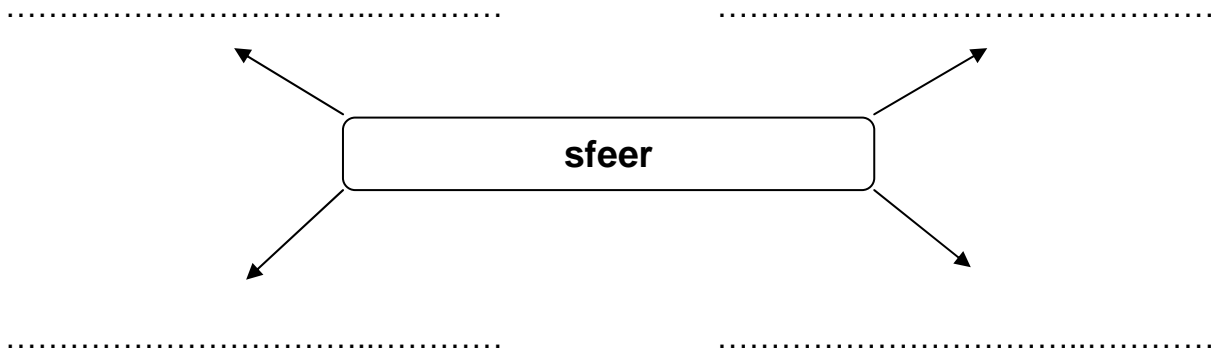
Woordweb 1

1. Zet een kruisje

waar niet waar

- | | | |
|---|--------------------------|--------------------------|
| 1. Bij een goede sfeer is er vaak ruzie. | <input type="checkbox"/> | <input type="checkbox"/> |
| 2. Stemming is een ander woord voor sfeer. | <input type="checkbox"/> | <input type="checkbox"/> |
| 3. Als je met elkaar omgaat, zie je elkaar weinig. | <input type="checkbox"/> | <input type="checkbox"/> |
| 4. Als je goed met elkaar omgaat, is er geen goede sfeer. | <input type="checkbox"/> | <input type="checkbox"/> |
| 5. Als het gezellig is, is de stemming goed. | <input type="checkbox"/> | <input type="checkbox"/> |

2. Maak een woordweb



Woordweb 2

3. Zet een rondje om het goede woord

1. Ik hoop dat hij boos wordt. Ik doe aardig / treiter hem.
2. De juf zegt iets grappigs tegen mij. De juf plaagt / pest mij.
3. Hij wordt heel vaak geplaagd / gepest. Hij vindt het niet meer leuk op school.
4. Plagen / pesten moet soms kunnen. Het gebeurt toch niet altijd!

4. Bedenk zelf ...

... een verhaaltje over iemand die gepest wordt, maar waarbij het wel weer goed komt.

Woordweb 3

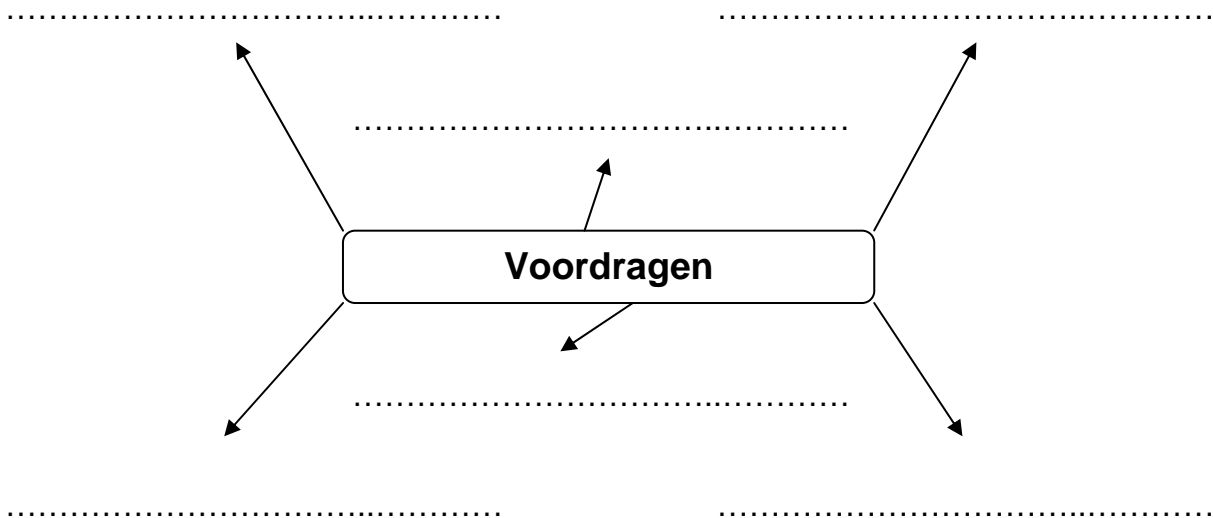
5. Vul het goede woord in

Kies uit:

- a voordragen b het publiek
c een voordracht d gedicht

1. Ze las op het podium een heel mooi _____ voor.
2. _____ luisterde heel aandachtig naar de spreker.
3. Het gedicht dat een spreker voorleest, noem je _____.
4. Saai voorlezen is geen _____.

6. Maak een woordweb



Woordweb 4

7. Zet een kruisje

1. Een verhaal begint met de afloop.
2. Het vervolg is hoe het verder gaat.
3. Het slot van het verhaal is het einde ervan.
4. Afloop en slot is hetzelfde.
5. Een tweede deel van een boek is vaak een vervolg.

waar niet waar

<input type="checkbox"/>	<input type="checkbox"/>
<input type="checkbox"/>	<input type="checkbox"/>
<input type="checkbox"/>	<input type="checkbox"/>
<input type="checkbox"/>	<input type="checkbox"/>
<input type="checkbox"/>	<input type="checkbox"/>

Woordweb 5

8. Vul het goede woord in

Kies uit:

- a jaloers b vervelend c zwemmen
 d gemeen e niet goed

1. Mijn zus kan heel goed _____.
2. Ik ben daar helemaal _____ in.
3. Daarom ben ik vaak _____ op haar.
4. Ik doe dan soms heel _____. Ik ga bijvoorbeeld haar duikbril verstoppen.
5. Als zij dan boos wordt, voel ik me heel _____.

Woordweb 6

9. Zet een kruisje

waar niet waar

- | | | |
|---|--------------------------|--------------------------|
| 1. De vorm van een gebouw is hoe het gebouw eruit ziet. | <input type="checkbox"/> | <input type="checkbox"/> |
| 2. Een iglo is kegelvormig. | <input type="checkbox"/> | <input type="checkbox"/> |
| 3. Kegelvormen en spitsvormen hebben allebei een punt. | <input type="checkbox"/> | <input type="checkbox"/> |
| 5. Een toren is bolvormig. | <input type="checkbox"/> | <input type="checkbox"/> |
| 6. Een pylon is kegelvormig. | <input type="checkbox"/> | <input type="checkbox"/> |

Herhaling

10. Vul het goede woord in

Kies uit:

a burcht b gemalen c villa d beweging
e rondleiding f bungalow g huurder h kantelen

1. Een groot, deftig huis met een tuin eromheen: _____
2. Een huis zonder verdiepingen: _____
3. Een ander woord voor kasteel: _____
4. Muren met openingen aan de bovenkant: _____
5. De gids geeft een _____.
6. Iemand die een huis huurt: _____
7. Het graan wordt _____.
8. Door te trappen zet je je fiets in _____.

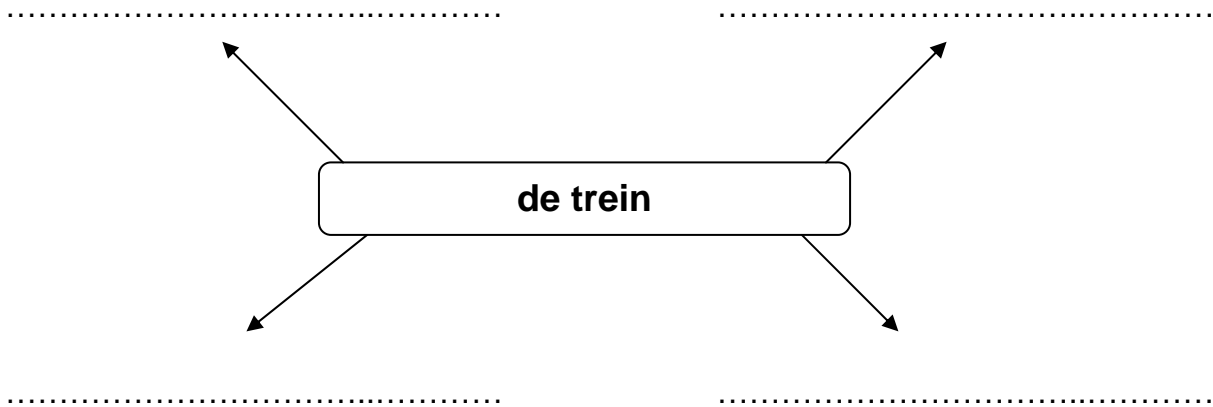
Woordweb 1

1. Zet een kruisje

waar niet waar

- | | | |
|---|--------------------------|--------------------------|
| 1. Een locomotief wordt getrokken door een trein. | <input type="checkbox"/> | <input type="checkbox"/> |
| 2. Een wagon is hetzelfde als een coupé. | <input type="checkbox"/> | <input type="checkbox"/> |
| 3. In een coupé zitten mensen. | <input type="checkbox"/> | <input type="checkbox"/> |
| 4. Een treinstel bestaat uit een aantal wagons en een locomotief. | <input type="checkbox"/> | <input type="checkbox"/> |
| 5. Een trein is een voertuig voor privégebruik. | <input type="checkbox"/> | <input type="checkbox"/> |

2. Maak een woordweb



Woordweb 2

3. Zet een rondje om het goede woord

1. Papa gaat met de auto naar zijn werk. Hij gaat met het openbaar vervoer / privévervoer.
2. Rob gaat op zijn fiets naar het dorp. Hij rijdt dus met zijn speelgoed / vervoermiddel.
3. Oma komt met de trein naar ons toe. Ze komt met het openbaar vervoer/ privévervoer.

4. Bedenk zelf ...

... een verhaal over een treinreis

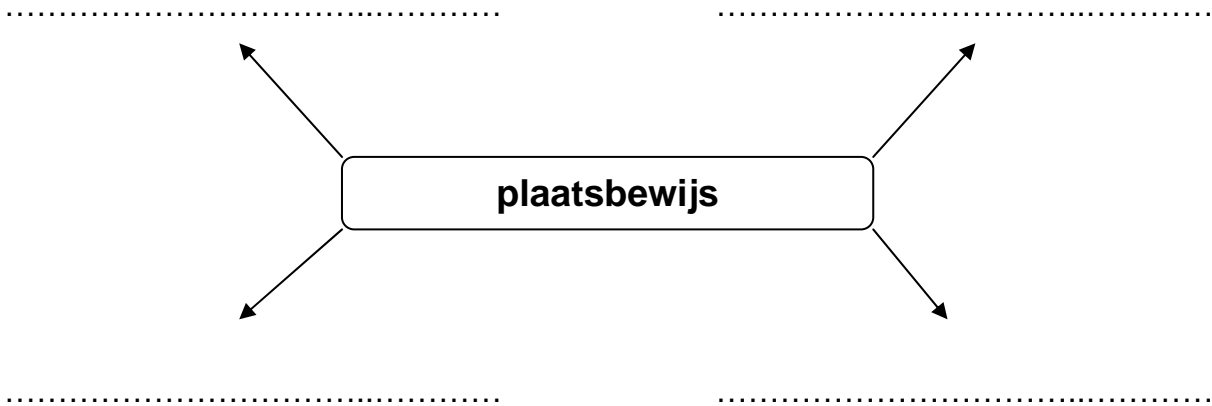
Woordweb 3

5. Vul het goede woord in

Kies uit:	a retourtje b kaartje c plaatsbewijs d enkele reis
------------------	---

1. Als je met de trein mee gaat, heb je een _____ nodig.
2. Mijn broer gaat met de trein naar school, maar hij komt vanavond ook weer thuis. Hij koopt daarom een _____ .
3. De conducteur komt controleren of je wel een _____ hebt.
4. Mijn oma komt altijd met de trein naar ons toe, maar mijn vader brengt haar met de auto weer naar huis. Ze koopt daarom een _____.

6. Maak een woordweb



Woordweb 4

7. Zet een kruisje

- | | waar | niet waar |
|--|--------------------------|--------------------------|
| 1. Een koffer is een tas met banden eraan. | <input type="checkbox"/> | <input type="checkbox"/> |
| 2. Een plunjezak is hetzelfde als een rugtas. | <input type="checkbox"/> | <input type="checkbox"/> |
| 3. De bagage zijn alle spullen die je bij je hebt als je op reis bent. | <input type="checkbox"/> | <input type="checkbox"/> |
| 4. Een plunjezak is een tas waar soldaten hun bagage in doen. | <input type="checkbox"/> | <input type="checkbox"/> |
| 5. In een handtas kan alleen je portemonnee, verder niets. | <input type="checkbox"/> | <input type="checkbox"/> |

Woordweb 5

8. Vul het goede woord in

Kies uit:

a wegenwacht

b repareren

c pech

d rijden

1. Vorige week wilde mijn oom komen. Maar zijn auto kon niet meer _____.
2. Er kwam allemaal rook uit de voorkant. Hij had _____.
3. Hij kon het zelf niet maken, de _____ moest komen.
4. Die kon de auto gelukkig _____.

Herhaling

9. Vul het goede woord in

Kies uit:

a wegenwacht b retour c pech d plunjezak

e repareren f bagage g openbaar vervoer h enkele reis

1. Als je alleen de heenweg met de trein gaat, koop je een _____.
2. Soldaten stoppen hun bagage vaak in een _____.
3. De auto van vader deed niets meer, hij had _____.
4. Hij kon de auto zelf niet maken, dus hij belde de _____.
5. Gelukkig kon die hem wel _____.
6. In de koffer stop je je _____.
7. Mijn oma heeft geen auto en geen fiets, ze gaat dus altijd met het _____.
8. Als je heen en terug gaat met het openbaar vervoer koop je een _____.

Woordweb 1

1. Zet een kruisje

waar niet waar

- | | | |
|---|--------------------------|--------------------------|
| 1. Een bibliotheek is een gebouw waar je boeken kunt kopen. | <input type="checkbox"/> | <input type="checkbox"/> |
| 2. Met een pas kun je laten zien wie je bent. | <input type="checkbox"/> | <input type="checkbox"/> |
| 3. Als je iets van iemand leent, mag je het houden. | <input type="checkbox"/> | <input type="checkbox"/> |
| 4. Als je ergens lid van bent, hoor je bij een club of een groep. | <input type="checkbox"/> | <input type="checkbox"/> |
| 5. Als je iets uitleent, mag iemand het even van je gebruiken. | <input type="checkbox"/> | <input type="checkbox"/> |

2. Maak een woordweb



Woordweb 2

3. Zet een rondje om het goede woord

1. Kim heeft veel fantasie. Ze kan goed dingen **verzinnen** / vertellen.
2. De hond zei: 'Goedemorgen, lekker geslapen?' Dit is **fantasie** / werkelijkheid.
3. Welke van de twee is een fantasiefiguur? Een **blaffende hond** / een pratende hond.

4. Bedenk zelf ...

... een fantasieverhaaltje.

Woordweb 3

5. Vul het goede woord in

Kies uit: a abonnement b tijdschrift
 c maandblad d weekblad

1. Een blad om in te lezen noem je een _____.
2. Terdege Junior wordt bij Kim thuisbezorgd. Ze heeft een _____.
3. Wapiti is een _____. Elke week komt er een nieuwe.
4. Kim heeft ook een abonnement op een _____. Daarvan krijgt ze elke maand een nieuwe.

6. Maak een woordweb



Woordweb 4

7. Zet een kruisje

- | | waar | niet waar |
|---|--------------------------|--------------------------|
| 1. Een diploma is een papier waarop staat dat je geslaagd bent. | <input type="checkbox"/> | <input type="checkbox"/> |
| 2. Als je examen hebt gedaan, krijg je altijd een diploma. | <input type="checkbox"/> | <input type="checkbox"/> |
| 3. Een examen is een soort toets. | <input type="checkbox"/> | <input type="checkbox"/> |
| 4. Een eis is iets waar je aan moet voldoen. | <input type="checkbox"/> | <input type="checkbox"/> |
| 5. Als je aan alle eisen hebt voldaan, ben je geslaagd. | <input type="checkbox"/> | <input type="checkbox"/> |

Woordweb 5

8. Vul het goede woord in

Kies uit:

a kwakkel

b kletteren

c miezerig

d klettert

1. Het regent een beetje en de lucht is grijs. Het is _____ weer.
2. Nu regent het heel hard. Ik hoor de regen tegen het raam _____.
3. Kim let niet op. Haar potlodendoos _____ op de grond.
4. We hebben deze winter nog helemaal niet kunnen schaatsen. Het is een echte _____ winter.

Woordweb 6

9. Maak een zin met ...

1. treuzelen: _____
_____.
2. tijd rekken: _____
_____.

Herhaling

10. Vul het goede woord in

Kies uit:

a werkelijkheid b examen c abonnement d treuzelen

e kwakkelen f fantasiefiguur g bibliotheek h lid

1. Gebouw waar je boeken kan lenen: _____
2. Als je een pasje van de bibliotheek hebt, dan ben je _____.
3. Wat is het tegenovergestelde van fantasie? _____
4. Een pratend konijn is een _____.
5. Als je een tijdschrift thuisbezorgd krijgt, dan heb je een _____.

6. Een toets waarbij je laat zien wat je weet of kunt, heet een _____.
7. Als het steeds maar een beetje vriest en dan weer dooit, dan noemen we dat _____
8. Als je geen zin hebt om naar bed te gaan en je doet heel langzaam, dan ben je aan het _____

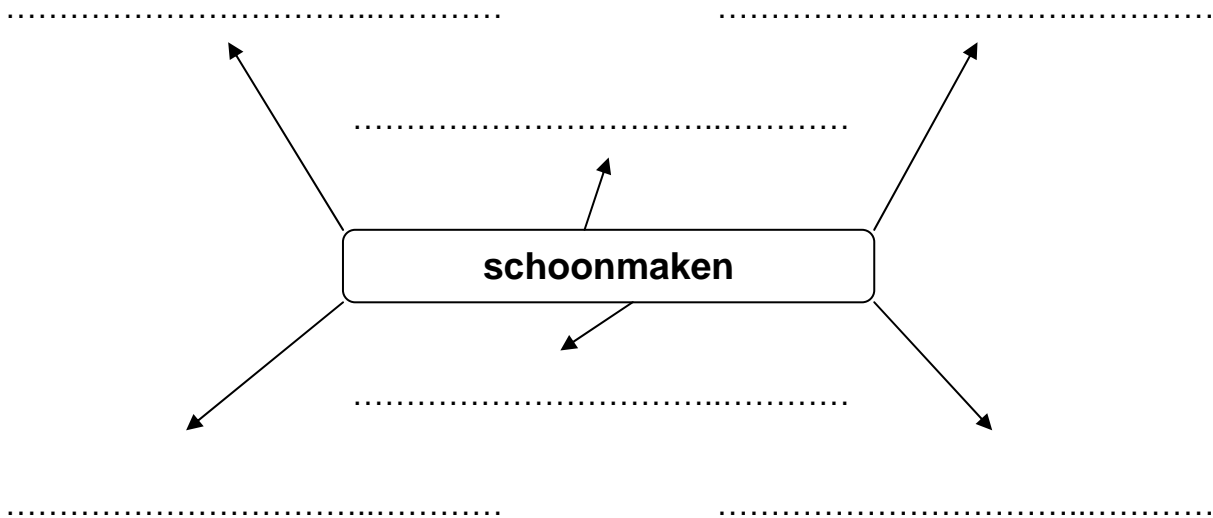
Woordweb 1

1. Zet een kruisje

waar niet waar

- | | | |
|---|--------------------------|--------------------------|
| 1. Schoonmaken is het vuil van iets afhalen. | <input type="checkbox"/> | <input type="checkbox"/> |
| 2. Zand en stof zijn schoonmaakmiddelen. | <input type="checkbox"/> | <input type="checkbox"/> |
| 3. Een dweil is een dikke lap stof om de vloer mee schoon te maken. | <input type="checkbox"/> | <input type="checkbox"/> |
| 4. Je boent iets om het schoon te maken of te laten glimmen. | <input type="checkbox"/> | <input type="checkbox"/> |
| 5. Met een stoffer veeg je stof en vuil op een blik. | <input type="checkbox"/> | <input type="checkbox"/> |

2. Maak een woordweb



Woordweb 2

3. Zet een rondje om het goede woord

1. Kim heeft de ruwe plank met schuurpapier / een schuursponsje glad gemaakt.
2. De tafel glimt weer. Kim heeft hem goed geschuurd / gepoetst.
3. De ramen zijn netjes gezeemd / gepoetst.

4. Bedenk zelf ...

... hoe maak je een raam schoon?

Woordweb 3

5. Vul het goede woord in

Kies uit:	a smerig b onverzorgd c veeg d keurig e warrig
------------------	--

1. De oude man ziet er _____ uit. Hij zorgt niet goed voor zichzelf.
2. Je schrift ziet er _____ uit. Je hebt netjes gewerkt.
3. Kim heeft in de zandbak gespeeld. Nu zijn haar handen helemaal _____.
4. Ze heeft ook een _____ op haar gezicht.
5. En haar haren zitten _____. Dat staat heel onverzorgd.

6. Maak een woordweb



Woordweb 4

7. Zet een kruisje

	waar	niet waar
1. Op het wasvoorschrift staat hoe je de kleren moet dragen.	<input type="checkbox"/>	<input type="checkbox"/>
2. De temperatuur kun je meten met een thermometer.	<input type="checkbox"/>	<input type="checkbox"/>
3. In de stomerij maken ze kleren weer schoon.	<input type="checkbox"/>	<input type="checkbox"/>
4. De soep is lauw. Kijk uit je dat je je mond niet brandt.	<input type="checkbox"/>	<input type="checkbox"/>
5. Het is koud buiten. De temperatuur is hoog.	<input type="checkbox"/>	<input type="checkbox"/>

Woordweb 5

8. Vul het goede woord in

Kies uit:

- a afwassen b vaat
c afwasmachine d afdruipek

1. Kim laat de afwasbak vollopen om de _____ te gaan doen.
2. Als ze afwasmiddel in het water heeft gedaan, begint ze met _____.
3. Voorzichtig zet ze de schone borden op het _____.
4. Kim wil graag een _____. Ze houdt niet zo van afwassen.

9. Maak een zin met ...

1. de afwasmachine: _____
_____.
2. het afdruipek: _____
_____.

Herhaling

10. Vul het goede woord in

Kies uit:

- a schrobben b vaat c schoonmaken d thermometer
e schuren f wasvoorschrift g zemen h onverzorgd

1. Een ander woord voor reinigen is _____
2. De stoep moet je met een borstel of bezem _____.
3. Een ruwe plank glad maken, heet _____
4. Ramen schoonmaken, is hetzelfde als _____
5. Als je er slordig en ongewassen uitzien, dan ben je _____
6. Hoe je je kleren moet wassen, staat op het _____
7. De temperatuur meet je met een _____.
8. Een ander woord voor de afwas is _____

Woordweb 1

1. Zet een kruisje

waar niet waar

- | | | |
|--|--------------------------|--------------------------|
| 1. De straat waar je woont, is een onbekende omgeving. | <input type="checkbox"/> | <input type="checkbox"/> |
| 2. Als je verdwaald bent, weet je niet meer waar je heen moet. | <input type="checkbox"/> | <input type="checkbox"/> |
| 3. Als je de weg kwijt bent, weet je wel waar je heen moet. | <input type="checkbox"/> | <input type="checkbox"/> |
| 4. Je kunt niet verdwalen in een onbekende omgeving. | <input type="checkbox"/> | <input type="checkbox"/> |
| 5. De omgeving van iets is het gebied er omheen. | <input type="checkbox"/> | <input type="checkbox"/> |

2. Maak een woordweb



Woordweb 2

3. Zet een rondje om het goede woord

1. Je kunt in die winkel echt van alles kopen. Die winkel is een bakkerij / warenhuis.
2. Je hoeft alleen maar op een knopje te drukken en je bent op de volgende verdieping. Je bent op de roltrap / in de lift.

4. Bedenk zelf ...

... een verhaaltje over een warenhuis

Woordweb 3

5. Vul het goede woord in

Kies uit:

- a routebeschrijving b school
c indeling d plattegrond

1. Je kunt er op zien welke kamers er zijn in dat huis. Je noemt dit een _____.
2. Als ik niet weet hoe ik ergens moet komen, heb ik een _____ nodig.
3. Op _____ hebben we ook een plattegrond .
4. Elke groep heeft ook een plattegrond om te kijken hoe de _____ is.

6. Maak een routebeschrijving ...

... van school naar huis.

Woordweb 4

7. Zet een kruisje

waar niet waar

- | | | |
|--|--------------------------|--------------------------|
| 1. Als je dwaalt, weet je waar heen je loopt. | <input type="checkbox"/> | <input type="checkbox"/> |
| 2. In een doolhof kun je makkelijk verdwalen. | <input type="checkbox"/> | <input type="checkbox"/> |
| 3. Iemand die zwerft, doet dit gewoon voor één dag. | <input type="checkbox"/> | <input type="checkbox"/> |
| 4. Dolen is hetzelfde als ergens naar toe gaan. | <input type="checkbox"/> | <input type="checkbox"/> |
| 5. Rondzwerfen is rondlopen zonder een bepaald doel. | <input type="checkbox"/> | <input type="checkbox"/> |

Woordweb 5

8. Vul het goede woord in

Kies uit:	a postcode	b tijdelijk
	c woonplaats	d adres

1. 4308 NM is mijn _____.
2. Ik woon daar maar heel even, het is _____.
3. Hij woont in Ede, dat is zijn _____.
4. Zo de brief is klaar. Nu nog een postzegel en een _____ op de envelop.

9. Weet jij het?

1. Welke drie dingen horen bij een adres?
 1. str _ _ _ n _ _ _
 2. h _ _ _ n _ _ _ _ _
 3. w _ _ _ pl _ _ _ _ _
2. Hoe ziet een postcode eruit? Schrijf jij er maar één op.

— — — — —

Herhaling

10. Vul het goede woord in

Kies uit:

a postcode b roltrap c zwerver d routebeschrijving
e rekken f doolhof g dolen h omgeving

1. Ik heb geen zin om trap te lopen. Ik ga met de _____.
2. Wij wonen in het bos. Dat is een heel mooie _____.
3. Hij is aan het _____, hij loopt zomaar wat rond.
4. Hij wil nog lang niet weg, hij probeert tijd te _____.
5. Ik weet niet hoe ik daar moet komen, ik heb echt een _____ nodig.
6. Die man zoekt naar eten in een prullenbak. Dat is vast een _____.
7. Wat zei u? 9899 ZZ? Is dat uw _____?
8. Ik wil naar die speeltuin, daar hebben ze een _____.

Woordweb 1

1. Zet een kruisje

waar niet waar

- | | | |
|---|--------------------------|--------------------------|
| 1. Als je beleefd bent, gedraag je je netjes. | <input type="checkbox"/> | <input type="checkbox"/> |
| 2. Tegen mevrouw Meuleman zeg ik altijd u, dit is onbeleefd. | <input type="checkbox"/> | <input type="checkbox"/> |
| 3. Andere mensen storen zich aan je, als je onbeleefd bent. | <input type="checkbox"/> | <input type="checkbox"/> |
| 4. Iemand die beleefd is, heeft goede manieren. | <input type="checkbox"/> | <input type="checkbox"/> |
| 5. Als je onbeleefd bent, houd je rekening met andere mensen. | <input type="checkbox"/> | <input type="checkbox"/> |

2. Maak een zin met ...

1. beleefd: _____

2. onbeleefd: _____

Woordweb 2

3. Zet een rondje om het goede woord

1. Iedereen is één / twee keer in het jaar jarig.
2. Trakteren doe je als je iets wilt vieren / daar zin in hebt.
3. Op je verjaardag neem je altijd je traktatie / cadeaus mee naar school.
4. Als je iemand feliciteert, wens je iemand geluk / cadeaus.
5. Condoleren doe je als iemand is gestorven / ziek is.

4. Bedenk zelf ...

... een leuke traktatie.

Woordweb 3

5. Vul het goede woord in

Kies uit:

- a praatjes b verandert
c gerucht d waarheid

1. Een _____ is een nieuwtje dat rondverteld wordt.
2. Ik wil weten of het gerucht waar is. Ik wil de _____ weten.
3. Het is helemaal niet de waarheid. Het zijn allemaal _____.
4. Als een verhaal steeds wordt doorverteld, _____ het helemaal.

6. Bedenk zelf ...

... een gerucht.

Woordweb 4

7. Zet een kruisje

waar niet waar

- | | | |
|--|--------------------------|--------------------------|
| 1. Als je trouwt, beloof je dat je altijd bij elkaar zult blijven. | <input type="checkbox"/> | <input type="checkbox"/> |
| 2. In het gemeentehuis trouw je voor de wet. | <input type="checkbox"/> | <input type="checkbox"/> |
| 3. Als je jarig bent, kun je ook een bruiloft vieren. | <input type="checkbox"/> | <input type="checkbox"/> |
| 4. Het bruidspaar zijn alle mensen die op de bruiloft komen. | <input type="checkbox"/> | <input type="checkbox"/> |
| 5. De bruid en bruidegom zijn de vrouw en de man die trouwen. | <input type="checkbox"/> | <input type="checkbox"/> |

8. Maak een zin met ...

1. bruiloft: _____

2. bruidspaar: _____

Woordweb 5

9. Vul het goede woord in

Kies uit:

- a apart b bijzondere c alledaags
d gewoon e ongewoon

1. Iets wat bijzonder is, is anders dan _____.
2. Koninginnedag is een _____ dag. Het is heel anders dan gewoon.
3. Deze trui is heel _____, hij is heel anders dan andere truien.
4. Maar deze rok is heel _____, die valt helemaal niet op.
5. Deze dag is heel _____, hij lijkt niet op een normale dag.

Woordweb 6

10. Vul het goede woord in

Kies uit:

- a fotorolletje b lijstje c camera
d fototoestel e album

1. Met een _____ kun je foto's maken.
2. Een _____ is een apparaat.
3. Postzegels of foto's kun je bewaren in een _____.
4. Je kunt een foto ook in een _____ doen, om aan de muur te hangen.

Herhaling

11. Vul het goede woord in

Kies uit:

a lijstje b camera c bijzondere d album
e fotorolletje f bruidspaar g praatjes
h condoleren i gerucht j traktatie

1. Koninginnedag is een _____ dag.
2. Foto's kun je bewaren door ze in een _____ te plakken.
3. Je kunt ze ook in een _____ doen.
4. Een apparaat om foto's te maken, noem je een _____.
5. Twee mensen die gaan trouwen, noem je een _____.
6. Een nieuwtje dat rondverteld wordt, is een _____.
7. Het is helemaal niet de waarheid, het zijn allemaal _____.
8. Als er iemand overleden is, ga je _____.
9. Als je jarig bent, deel je een _____ uit.

Woordweb 1

1. Zet een kruisje

waar niet waar

- | | | |
|--|--------------------------|--------------------------|
| 1. Een bevel hoef je nooit te gehoorzamen. | <input type="checkbox"/> | <input type="checkbox"/> |
| 2. Een baas beveelt vaak wat je moet doen. | <input type="checkbox"/> | <input type="checkbox"/> |
| 3. Een bevel klinkt heel streng. | <input type="checkbox"/> | <input type="checkbox"/> |
| 4. Als je gehoorzaamt, doe je iets wat je niet mag doen. | <input type="checkbox"/> | <input type="checkbox"/> |
| 5. Een bevel is meestal kort en krachtig. | <input type="checkbox"/> | <input type="checkbox"/> |

2. Maak een woordweb



Woordweb 2

3. Zet een rondje om het goede woord

1. Het water druipt uit de doek. Hij is vochtig / kletsnat.
2. De dekens voelen een beetje plakkerig. Ze zijn droog / klam.
3. Ik maak het bord schoon met een klamme / vochtige doek.
4. Ik moest door de regen fietsen. Ik was vochtig / kleddernat.

4. Bedenk zelf ...

... een verhaaltje over een huis waar alles kletsnat is geworden.

Woordweb 3

5. Vul het goede woord in

Kies uit:

- a trots b bescheiden c opscheppen
d opschepper e zichzelf

1. Tim is een echte _____, hij vertelt tegen iedereen dat hij zo knap is.
2. Anke is ook heel knap, maar praat er nooit over. Zij is heel _____.
3. Wilco heeft zijn zwemdiploma gehaald. Hij is er heel _____ op.
4. Tim, iedereen is wel ergens heel goed in. Je moet niet zo _____.
5. Iemand die bescheiden is, praat liever niet over _____.

6. Maak een woordweb



Woordweb 4

7. Zet een kruisje

1. Als je iets heel goed kunt, heb je een talent.
2. Een talent of gave kun je leren.
3. Als je iets goed en snel kunt leren, heb je aanleg.
4. Als je iets heel moeilijk vindt, ben je begaafd.
5. Je kunt aanleg hebben voor rekenen of gym.

waar niet waar

<input type="checkbox"/>	<input type="checkbox"/>
<input type="checkbox"/>	<input type="checkbox"/>
<input type="checkbox"/>	<input type="checkbox"/>
<input type="checkbox"/>	<input type="checkbox"/>
<input type="checkbox"/>	<input type="checkbox"/>

Woordweb 5

8. Vul het goede woord in

Kies uit:

- a oevers b rivieren c kraan
d stroomt e brug

1. De meeste _____ beginnen in de bergen en komen uit in de zee.
2. Als water _____, beweegt het met kracht één kant uit.
3. Als je de _____ open zet, stroomt het water er uit.
4. De kanten van de rivier noemen we de _____.
5. Om van de ene oever naar de andere oever van een rivier te komen, heb je een _____ nodig.

Woordweb 6

9. Maak een zin met ...

1. borduren: _____
_____.
2. naaien: _____
_____.
3. de kleermaker: _____
_____.
4. de stof: _____
_____.

Herhaling

10. Vul het goede woord in

Kies uit:

a borduren b stof c talent d begaafd
e gehoorzamen f klam g rivieren h gave

1. Je mag niet zeggen dat je geen zin hebt. Je moet _____.
2. Je bent vochtig en een beetje plakkerig. Dat noem je _____.
3. Als je met naald en draad een figuur maakt op een lap stof, dan ben je aan het _____.
4. Als je _____ bent, ben je knap. Je kunt iets erg goed.
5. De meeste _____ beginnen in de bergen en komen uit in de zee, of in een andere rivier.
6. Kleren zijn gemaakt van _____.
7. Als je iets snel en goed kunt leren, dan heb je een _____ voor iets.
8. Als je ergens _____ voor hebt, kun je daar zonder veel moeite heel erg goed in worden.

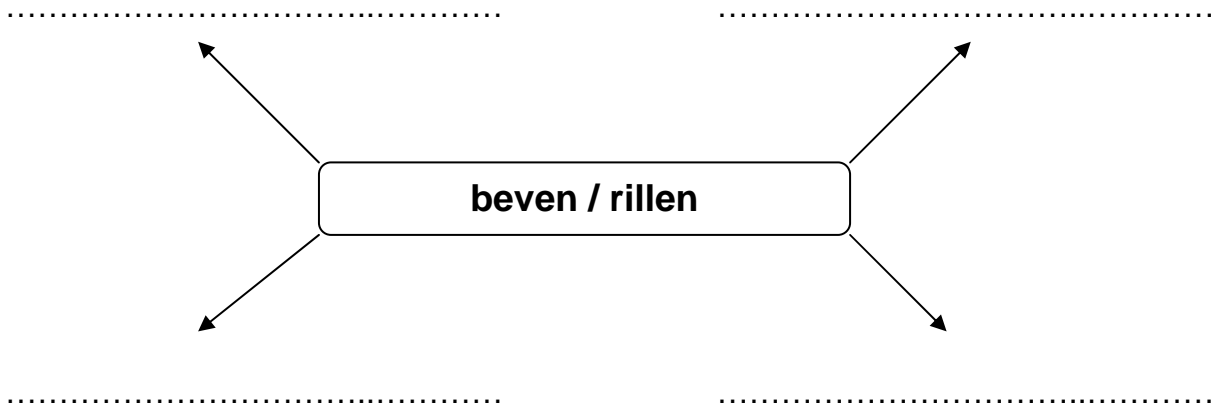
Woordweb 1

1. Zet een kruisje

waar niet waar

- | | | |
|---|--------------------------|--------------------------|
| 1. Beven is heel hard heen en weer bewegen. | <input type="checkbox"/> | <input type="checkbox"/> |
| 2. Als je rilt, heb je het even koud. Je beeft ervan. | <input type="checkbox"/> | <input type="checkbox"/> |
| 3. Als je bang bent, kun je niet beven of rillen. | <input type="checkbox"/> | <input type="checkbox"/> |
| 4. Bij harde geluiden kunnen dingen in huis gaan trillen. | <input type="checkbox"/> | <input type="checkbox"/> |
| 5. Als het trilt, kun je dat ook zien. | <input type="checkbox"/> | <input type="checkbox"/> |

2. Maak een woordweb



Woordweb 2

3. Zet een rondje om het goede woord

1. Een manege is een paardrijkschool / ruiterschool.
2. Dresseren betekent dat je een dier laat gehoorzamen / laat rennen.
3. Iemand die op een paard rijdt, noem je een ruiterschool / begeleider.

4. Bedenk zelf ...

... een spannend verhaaltje over een manege.

Woordweb 3

5. Vul het goede woord in

Kies uit:

- a geluid b ritselen
c geritsel d ruisen e geruis

1. Je hoort _____ als je een bladzijde van een krant omslaat.
2. De kinderen praten hard. Je hoort veel _____.
3. In de bosjes hoor je een vogel _____.
4. Als je aan het strand bent, hoor je het _____ van de zee.
5. Als je een schelp tegen je oor aanhoudt, hoor je een zacht _____.

6. Maak een woordweb



Woordweb 4

7. Zet een kruisje

waar niet waar

- | | | |
|---|--------------------------|--------------------------|
| 1. Een zwaard is een wapen om mee te steken. | <input type="checkbox"/> | <input type="checkbox"/> |
| 2. Je kunt niet met een zwaard slaan. | <input type="checkbox"/> | <input type="checkbox"/> |
| 3. Een harnas is een pak van metaal. | <input type="checkbox"/> | <input type="checkbox"/> |
| 4. Een ridder is iemand die vecht. | <input type="checkbox"/> | <input type="checkbox"/> |
| 5. Als iets blikkert, dan komt er een scherp en flikkerend licht vanaf. | <input type="checkbox"/> | <input type="checkbox"/> |

Woordweb 5

8. Maak een zin met ...

1. schim: _____
_____.
2. schaduw: _____
_____.

9. Maak het verhaaltje af

Toen ik vanavond buiten liep, zag ik opeens naast mij een schim. Ik schrok vreselijk!

Woordweb 6

10. Maak een zin met ...

1. klagen: _____
_____.
2. kreunen: _____
_____.
3. steunen: _____
_____.
4. kermen: _____
_____.

Herhaling

11. Vul het goede woord in

Kies uit:

a beven b manege c kermend d ruitter e ruisen
f blikkeren g harnas h steunen i klagen

1. Als je een klein beetje heen en weer beweegt, noem je dat _____.
2. Iemand die op een paard rijdt, noem je een _____.
3. Een ander woord voor glinsteren is _____.
4. Een ander woord voor klagen of zuchten is _____.
5. Een moeilijk woord voor een paardrijdschool is _____.
6. Het klinkt als de wind die door de bomen gaat: _____.
7. Ridders werden beschermd door een metalen pak. Dat noem je een _____.
8. Als je ergens ontevreden over bent, ga je _____.
9. De gewonde man lag _____ op de grond.