

# Begrijpend lezen

## Leesmaatjes A



# Begrijpend lezen

## Leesmaatjes A

COLOFON

### Auteur

Henk Hokke

### Illustraties

Egbert Koopmans

### Omslag

Eduardo Media

### Vormgeving

Spil Design. Baarn

### Opmaak

PPMP Prepress, Wolvega

### Over ThiemeMeulenhoff

ThiemeMeulenhoff ontwikkelt zich van educatieve uitgeverij tot een learning design company. We brengen content, leerontwerp en technologie samen. Met onze groeiende expertise, ervaring en leeroplossingen zijn we een partner voor scholen bij het vernieuwen en verbeteren van onderwijs. Zo kunnen we samen beter recht doen aan de verschillen tussen lerenden en scholen en ervoor zorgen dat leren steeds persoonlijker, effectiever en efficiënter wordt.

Samen leren vernieuwen.

[www.thiememeulenhoff.nl](http://www.thiememeulenhoff.nl)

ISBN 978 90 06 31489 2  
Tweede druk, eerste oplage, 2019

© ThiemeMeulenhoff, Amersfoort, 2010

Alle rechten voorbehouden. Niets uit deze uitgave mag worden verveelvoudigd, opgeslagen in een geautomatiseerd gegevensbestand, of openbaar gemaakt, in enige vorm of op enige wijze, hetzij elektronisch, mechanisch, door fotokopieën, opnamen, of enig andere manier, zonder voorafgaande schriftelijke toestemming van de uitgever.

Voor zover het maken van kopieën uit deze uitgave is toegestaan op grond van artikel Auteurswet 1912 j° het Besluit van 23 augustus 1985, Stbl. 471 en artikel 17 Auteurswet 1912, dient men de daarvoor wettelijk verschuldigde vergoedingen te voldoen aan Stichting Publicatie- en Reproductierechten Organisatie (PRO), Postbus 3060, 2130 KB Hoofddorp ([www.stichting-pro.nl](http://www.stichting-pro.nl)). Voor het overnemen van gedeelte(n) uit deze uitgave in bloemlezingen, readers en andere compilatiewerken (*artikel 16 Auteurswet*) dient men zich tot de uitgever te wenden. Voor meer informatie over het gebruik van muziek, film en het maken van kopieën in het onderwijs zie [www.auteursrechtenonderwijs.nl](http://www.auteursrechtenonderwijs.nl).

De uitgever heeft ernaar gestreefd de auteursrechten te regelen volgens de wettelijke bepalingen. Degenen die desondanks menen zekere rechten te kunnen doen gelden, kunnen zich alsnog tot de uitgever wenden.

Deze uitgave is volledig CO<sub>2</sub>-neutraal geproduceerd.

Het voor deze uitgave gebruikte papier is voorzien van het FSC®-keurmerk.

Dit betekent dat de bosbouw op een verantwoorde wijze heeft plaatsgevonden.

1	Brand! .....	4
2	In de klas .....	6
3	Mijn dier .....	8
4	Ik maak... ..	10
5	De dierentuin .....	12
6	Zet hem op! .....	14
7	Het vliegt en het steekt... ..	16
8	Muziek! .....	18
9	Ooms en tantes .....	20
10	Met de trein .....	22
11	Foto's .....	24
12	Lach maar mee .....	26
13	Wat word jij later? .....	28
14	Ridders .....	30
15	Straf! .....	32
16	Wat vliegt daar? .....	34
17	Vogels .....	36
18	Speel je mee? .....	38
19	Van harte .....	40
20	Brr, wat eng! .....	42
21	Vriendjes .....	44
22	Verliefd .....	46
23	Een held .....	48
24	Wie durft? .....	50
25	Allemaal knagers .....	52
26	Zo rood als... ..	54
27	Lekker en gezond .....	56
28	Vakantie! .....	58
	Hoe ver ben je? .....	60

Amir belt bij Heleen aan.

'Kom mee,' hijgt hij.

'Er is brand in de flat om de hoek.'

Ze hollen naar de flat.

Uit een raam komt zwarte rook.

Een brandweerman rolt een slang uit.

Amir en Heleen lopen ernaartoe.

'Weg daar!' roept een agent.

Vlug doen ze een stapje achteruit.

En dan...

Dan slaan er vlammen uit het raam!



### 1 Wie doen er mee in het verhaal?

Kleur de goede hokjes blauw.

- Amir
- de moeder van Heleen
- een agent
- een brandweerman
- de vader van Amir
- Heleen



### 2 Vul het goede woord in.

Kies uit: *hij – haar – zij – hem*

Amir gaat naar Heleen.

Hij belt bij haar..... aan.

Heleen haalt Amir in.

Ze geeft hem..... een hand.



Een agent is boos.


'Weg daar!' roept hij.....

Heleen stopt met rennen.

Zij..... is erg moe.



3 Wie zijn Amir en Heleen?



Naam: Amir

Haar: kort en zwart

Kleding: trui, broek en gympen

Verder nog: een bril

Naam: Heleen

Haar: twee staartjes


Kleding: jas, broek, schoenen

Verder nog: een lint in het haar

4 Zet er een rondje om als het een goed woord is.

vuurrood - vuurhuis - vuurpijl - vuurtoren -

vuurtuin - vuurvlieg - vuurwapen - vuurwerk



brandschoon - brandwond - brandauto - brandslang -

brandkast - brandstof - brandketting - brandsteen

5 Kan het verhaal van de brand echt gebeurd zijn?

Kies uit: wel - niet

Ik denk van eigen keuze, want heb je verteld waarom je dit kiest?

dan is je antwoord goed! 😊

Juf Maartje staat voor het bord.

'Let goed op,' zegt ze.

'Ik doe voor hoe je de H schrijft.

De H van Heleen.'

Ze schrijft een H op het bord.

'Wat mooi,' zegt Wim met een zucht.


Amir knikt.

'Wie kan het ook zo?' vraagt juf.

Alle vingers gaan omhoog.

'Selma, kom maar eens hier,' zegt juf.

Ze geeft Selma het krijtje.




### 1 Waar speelt het verhaal?

in huis

in de klas

in de bieb

in het zwembad



### 2 Wat is een goede naam voor het verhaal?

De schrijfles

De klas

De juf

Het krijtje

### 3 Met welke letter begint de naam? Trek er een lijn naartoe.

A B C D E F G H I J K L M N O P Q R S T U V W X Y Z

Amir


Heleen

Maartje


Wim

Selma

4 Welk woord is het? De eerste letter staat er al.



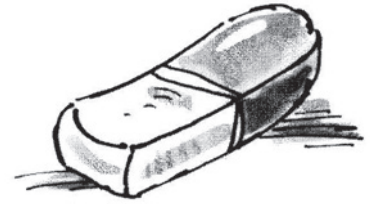
bord.....




schrift.....




pen.....



gum.....



map.....



kast.....



potlood.....



sift.....

5 Welk woord hoort in de zin?

Kies uit: *in – met – door – op*

- 1 Juf maakt het bord schoon **met**..... een spons.
- 2 Heleen schrijft **op**..... een blaadje.
- 3 De meester legt de map **in**..... de la.



6 Vind jij schrijven op school leuk?

Kies uit: *wel – niet*

Ik vind schrijven **eigen keuze**..... leuk, want **heb je verteld waarom je dit kiest?**  
**dan is je antwoord goed!** 😊

Heleen heeft een konijn.

Het konijn heet Flap.

Flap is bijna helemaal wit.

Alleen een oor is zwart.

Flap woont in een hok.

Het hok staat op het gras.





Heleen verzorgt Flap elke dag.

Ze geeft hem voer en water.

Soms mag Flap uit het hok.

Dan loopt hij op het gras.

1 Welk konijn is Flap? Kleur het goede hokje blauw.



2 is het waar of niet waar? Zet het er maar bij.

1 Heleens konijn heet Flap. Dat is waar.....

2 Flap woont in huis. Dat is niet waar.....

3 Flap mag vaak uit het hok. Dat is niet waar.....


4 Het hok staat op het gras. Dat is waar.....

5 Flap heeft een zwart oor. Dat is waar.....



**3 Welk woord hoort er niet bij? Zet er een streepje door.**

- 1 Bij een konijn hoort geen poot – oor – ~~snavel~~ – neus  
2 Bij een kip hoort geen veer – poot – oog – ~~vacht~~  
3 Bij een vis hoort geen staart – vin – ~~poot~~ – oog



**4 Waar leeft het dier? Zet ze in de goede rij.**

haas – hamster – kip – eekhoorn – varken – hert



**5 Welke dieren hebben een vacht? Zet er een rondje om.**

cavia – konijn – vis – hond – parkiet – poes – slang – wolf

**6 Welk dier zou jij graag in huis willen hebben?**

Ik zou graag een eigen keuze in huis willen hebben want heb je verteld waarom je dit kiest? dan is je antwoord goed! 😊



Hoe maak je een dropdrankje?

- 1 Doe dropjes in de glazen pot.
- 2 Schenk er wat water bij.
- 3 Draai de deksel erop.
- 4 Schud een tijdje flink.
- 5 Draai de deksel eraf.
- 6 Klaar!

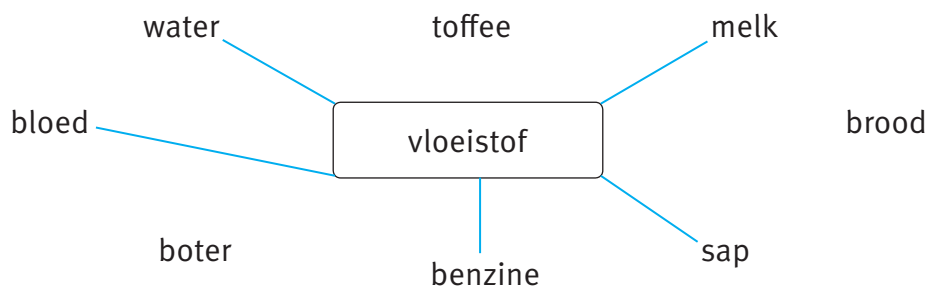
### 1 Wat heb je nodig voor een dropdrankje?

Kleur de goede hokjes blauw.

- een fles met een draaidop
- een pot met een deksel
- dropjes
- een drankje
- zuurtjes
- water




### 2 Trek lijnen naar de vloeistoffen.



### 3 Welk woord hoort er niet bij? Zet er een streepje door.


dropveter – spekje – toverbal – ~~brood~~ – lolly – zuurtje



**4** Wat is de goede volgorde? Zet de letters in de hokjes.


1      2      3      4      5      6

o      n      t      b      ij      t



**5** Met welke letter begint het woord? Trek een lijn naar het goede hokje.

A B C D E F G H I J K L M N O P Q R S T U V W X Y Z



**6** Kook jij wel eens?

Kies uit: *nooit* – *soms* – *vaak*

Ik kook eigen keuze, want heb je verteld waarom je dit kiest?

dan is je antwoord goed! 😊

*Ontsnapt!*

*Uit de dierentuin in Arnhem*

*is vannacht een leeuw ontsnapt.*

*Hij had gewoon met zijn grote muil  
een stuk uit het hek gehapt.*

*Nu zwerft hij door de straten,  
op zoek naar het station.*

*Hij wil terug naar Afrika,  
naar zijn plekje in de zon.*

*Als je hem tegenkomt,  
wijs hem dan de weg naar de trein.*

*Dan kan hij over twee dagen  
op zijn heerlijke plekje zijn.*

*Henk Hokke*

**1 Wat is het voor soort tekst?**

- een echt gebeurd verhaal
- een gedicht
- een tekst om iets te maken
- een sprookje

**2 Wanneer is de leeuw ontsnapt?**

- vannacht
- vorige week
- vanmorgen
- dat staat er niet in






Naam.....

**3** Wie is de schrijver? Vul het maar in.

De schrijver heet Henk Hokke.

**4** Een leeuw lijkt op een kat. Welke dieren nog meer? Zet er een rondje om.

tijger – giraf – aap – poema – luipaard – panter – papegaai – olifant



**5** Zet een rondje om het goede schuingedrukte woord.

- 1 De aap zit uit / in de kooi.
- 2 De vogel zit op / met een tak.
- 3 De leeuw loopt naar / op het hek.
- 4 Het nijlpaard slaat tot / met zijn staart op het water.
- 5 De olifant steekt zijn slurf in / uit de lucht.

**6** Maak de rijmpjes af.

Ik heb een vacht,  
ga 's nachts op jacht.

Ik leef in het bos,  
ik ben een vos.



Ik vlieg in de tuin,  
ben klein en bruin.

Dan weet je dus:  
ik ben een mus.



**7** Wat lees jij liever: een gedicht of een verhaal?

Ik lees liever een eigen keuze, omdat heb je verteld waarom je dit kiest?  
dan is je antwoord goed! 😊

**1 Welke zin is goed? Kleur dat hokje blauw.**

- Heleen hoopt dat Amir de beker wint.
- Amir wil de beker winnen.
- Amir moedigt Heleen aan met een spandoek.
- Heleen tennist en Amir hoopt dat ze wint.

**2 Wat is de laatste zin? Kleur het goede hokje blauw.**

Heleen holt achter de bal aan.

Ze geeft hem een schop.

.....

- De bal rolt naar haar toe.
- De bal vliegt in het doel.
- De wedstrijd begint.

'Hup Heleen!' roept Amir.

Hij houdt zijn spandoek omhoog.

.....

- Hij springt op en neer.
- Hij klapt in zijn handen.
- Hij zwaait met zijn armen.



Heleen schiet op het doel.

Oei, wat een pech!

.....

- De bal komt tegen de paal.
- De bal gaat in het doel.
- De keeper laat de bal door.



De scheidsrechter pakt de bal op.

Hij fluit drie keer heel hard.

.....

- De wedstrijd begint.
- Er is een doelpunt gemaakt.
- De wedstrijd is afgelopen.

**3** Waarom vindt Bakker Bert dat je bij hem je brood moet kopen?

Kleur de goede hokjes blauw.


- Het brood van Bakker Bert is altijd vers.
- Bakker Bert begint al heel vroeg met bakken.
- Bakker Bert vindt zichzelf de beste bakker van het land.
- Bakker Bert heeft de mooiste winkel.
- Bij Bakker Bert betaal je het minst.
- Bij Bakker Bert krijg je een broodje gratis.



**4** Vul het goede woord in.

Kies uit: *maar – of – want – omdat*

- 1 Ik lust geen witbrood, maar..... mijn vader wel.
- 2 Ik neem een boterham, want..... ik heb trek.
- 3 Ik weet niet of..... ik die jam wel lust.
- 4 Ik drink melk, omdat..... ik dorst heb.



**5** Hou jij van sport?

Streep één van de schuingedrukte woorden weg.

Ik hou *wel/niet* van sport, want heb je wel of niet doorgestreept?  
heb je verteld waarom? dan is je antwoord goed! 😊

Amir doet zijn mouw omhoog.

Er zit een rode bult op zijn arm.

'Van een wesp,' zegt Amir trots.

'Hij beet zo in mijn arm.'

Heleen schudt haar hoofd.

'Een wesp bijt niet,' zegt ze.

'Een wesp steekt'.

Ze bekijkt de bult eens goed.

'Waarom stak de wesp jou?'

Amir haalt zijn schouders op.

'Ik denk omdat ik lekker smaak.'

**1** Kleur het hokje blauw als de zin goed is. Zet een kruisje in het hokje als de zin fout is.

- Amir heeft een bult op zijn been.
- Er doen twee personen mee in het verhaal.
- Dit is een sprookje.
- Amir heeft een schram op zijn arm.
- Dit is een gedicht.
- Amir heeft een bult op zijn arm.



**2** Steekt het dier of niet? Zet ze in de goede rij.

mug – vlieg – horzel – bij – spin – worm – wesp – vlinder



Het dier steekt.

mug

horzel

bij

wesp



Het dier steekt niet.

vlieg

spin

worm

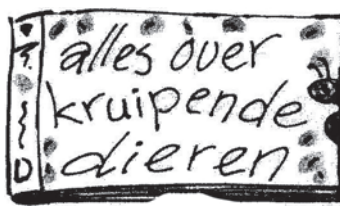
vlinder



**3 Heleen wil meer weten over wespen. Welk boek kan ze het best kiezen?**










**4 Met welke letter begint het woord? Trek er een lijn naartoe.**

A B C D E F G H I J K L M N O P Q R S T U V W X Y Z

kever

sprinkhaan

hommel

libelle

mier

tor

**5 Is het goed of fout? Kleur het juiste vakje.**

- |                         | goed                                | fout                                |
|-------------------------|-------------------------------------|-------------------------------------|
| 1 Een bij knort.        | <input type="checkbox"/>            | <input checked="" type="checkbox"/> |
| 2 Een mug zoemt.        | <input checked="" type="checkbox"/> | <input type="checkbox"/>            |
| 3 Een vlinder fladdert. | <input checked="" type="checkbox"/> | <input type="checkbox"/>            |
| 4 Een worm sist.        | <input type="checkbox"/>            | <input checked="" type="checkbox"/> |



**6 Welk insect vind jij heel vervelend?**

Ik vind een eigen keuze heel vervelend, omdat heb je verteld waarom je dit kiest? dan is je antwoord goed! 😊

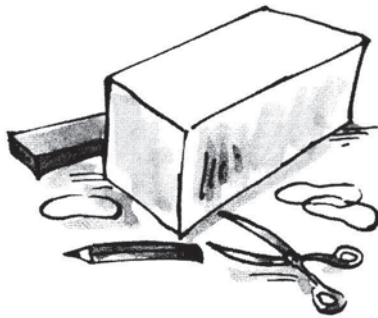


Maak zelf een gitaar!



**1 Wat je nodig hebt:**

- een doos van karton
- een latje
- een potlood
- een schaar
- elastiekjes



**2 Hoe doe je het? De plaatjes staan al in de goede volgorde.**

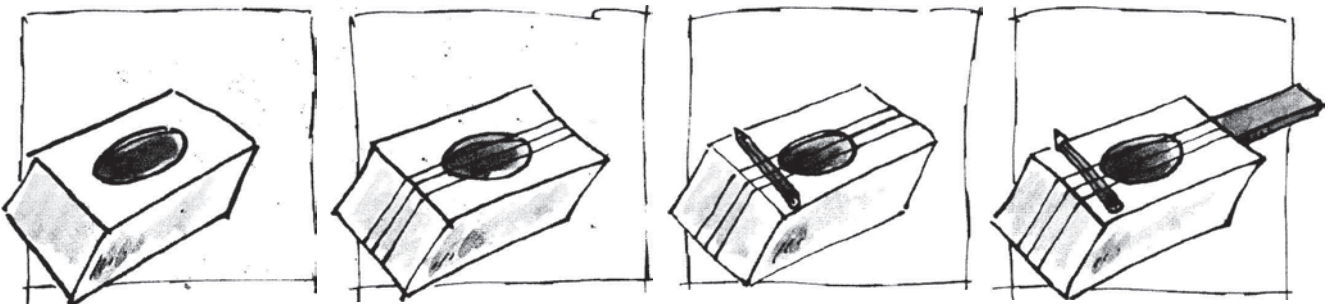
Schrijf nu deze vier zinnen op de goede plaats eronder.

Schuif het potlood onder de elastiekjes.

Plak de lat achterop de doos.

Knip een gat in de doos.

Doe de elastiekjes om de doos.



Knip een  
gat in de  
doos.

.....  
.....

Doe de  
elastiekjes  
om de  
doos.

.....  
.....

Schuif het  
potlood  
onder de  
elastiekjes.

.....  
.....

Plak de  
lat  
achterop  
de doos.

.....  
.....

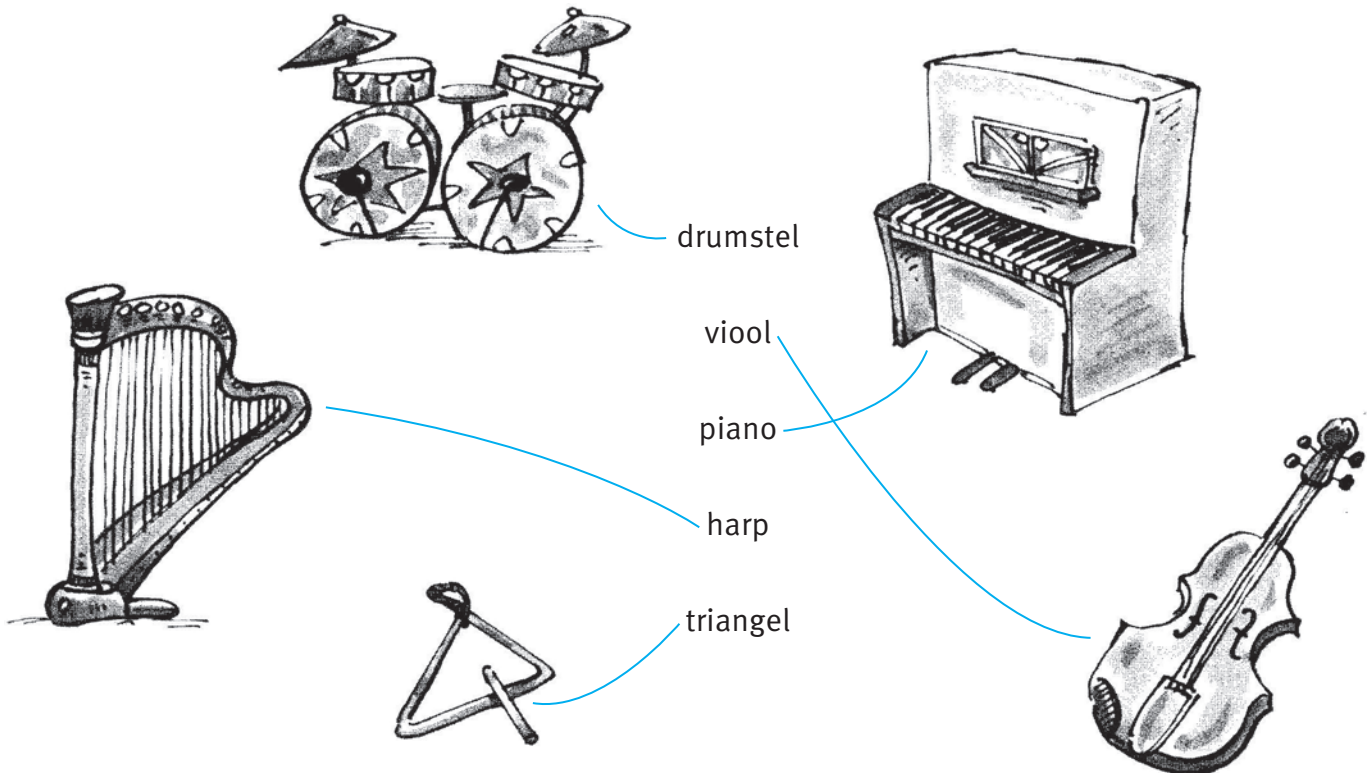
**3** Wat voor soort tekst is de tekst onderaan opdracht 2?

Kleur het goede hokje blauw.

- een spannend verhaal
- een sprookje
- een gedicht
- een tekst die je leert hoe je iets maakt



**4** Wat hoort bij elkaar? Trek er een lijn naartoe.



**5** Vind jij muziek een leuk vak?

Kies uit: *wel* – *niet*

Ik vind muziek eigen keuze..... een leuk vak, want heb je verteld waarom je  
dit kiest? dan is je antwoord goed! 😊

Tante Els is bij Heleen en mam.

Ze zoekt in haar tas.

'Waar heb ik het nou?' mompelt ze.

Ze schudt haar tas leeg.

Er rolt van alles uit.

Tante raapt het zuurtje op.

Het papier is er al af.

Tante geeft het zuurtje aan Heleen.

'Voor jou,' zegt ze.

Heleen stopt het zuurtje in haar zak.

'Ik eh... ik bewaar het,' zegt ze.



### 1 Tante Els mompelt. Wat betekent dat?

- Tante Els praat een beetje boos.
- Tante Els praat een beetje onduidelijk.
- Tante Els praat een beetje hard.

### 2 Wie doet het?

**Kes uit:** tante Els – Heleen

- |   |                                    |                         |
|---|------------------------------------|-------------------------|
| 1 | Wie zoekt in haar tas?             | Dat is <u>tante Els</u> |
| 2 | Wie schudt haar tas leeg?          | Dat is <u>tante Els</u> |
| 3 | Wie raapt een zuurtje op?          | Dat is <u>tante Els</u> |
| 4 | Wie geeft het zuurtje aan Heleen?  | Dat is <u>tante Els</u> |
| 5 | Wie stopt het zuurtje in haar zak? | Dat is <u>Heleen</u>    |

Wie doet het meest. Dat is tante Els

Wie is dus de hoofdpersoon? Dat is tante Els





**3 Wat hoort bij elkaar? Trek er een lijn naartoe.**

de moeder van je vader	nicht
de zoon van je tante	tante
de zus van je vader	opa
de broer van je moeder	neef
de vader van je moeder	oma
de dochter van je oom	oom

**4 Welke tante is het? Schrijf de naam onder het goede plaatje.**

Tante Jos is klein en dik. Ze draagt een bril en een hoofddoek.

Tante Aysa is lang en dun, zonder bril. Ze draagt een tas.

Tante Simone is klein en mager. Ze draagt een bril en een mand.

Tante Fien is groot en zwaar, zonder bril. Ze draagt een hoedje.



tante Aysa

tante Fien

tante Jos

tante Simone

**5 Wie krijg je het liefst op bezoek?**

Kies uit: opa en oma – ooms en tantes

Ik krijg het liefst eigen keuze op bezoek, want heb je verteld waarom je dit kiest? dan is je antwoord goed! 😊

*Er zijn veel soorten treinen.*

*Een trein die vaak stopt, is de **sprinter**.*

*Dan is er de **intercity**.*

*Die stopt niet op elk station.*


*Deze trein rijdt tussen grote steden.*

*Van Den Haag naar Zwolle.*

*Of van Utrecht naar Assen.*

**1** Wat is dit voor soort tekst? Kleur het goede hokje blauw.

- een tekst die je leert hoe je iets maakt
- een spannend verhaal
- een gedicht
- een tekst waar je iets van leert

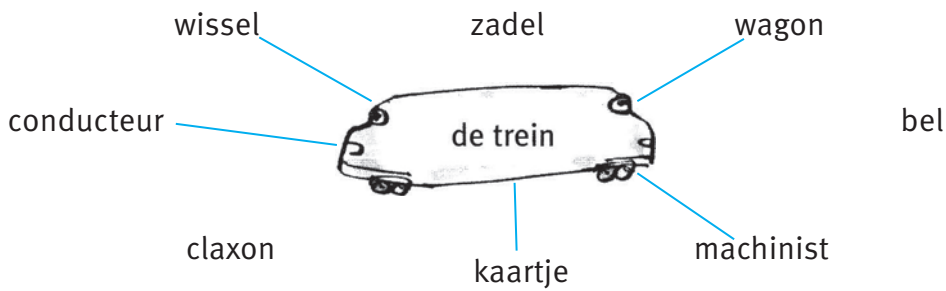


**2** Welke twee soorten treinen zijn er? Kijk goed naar de tekst.

1 **sprinter**.....

2 **intercity**.....

**3** Wat hoort bij de trein? Trek er lijnen naartoe.



**4** Wat is de goede volgorde? Zet de letters in de hokjes.

1      2      3      4      5  
s   p   o   o   r



**5** Welk woord hoort er niet bij? Zet er een streep door.

perron – spoor – conducteur – ~~snelweg~~ – kaartje – machinist – sprinter

**6** Wat betekent het plaatje? Schrijf het eronder.

Kies uit: *uitgang* – *lift* – *telefoon* – *ingang*




telefoon



ingang



uitgang



lift

**7** Welke treinreis lijkt jou het leukst?

Kies uit: *sprinter* – *intercity*

Een reis met de eigen keuze..... lijkt mij het leukst, omdat heb je verteld waarom  
je dit kiest? dan is je antwoord goed! 😊

Beste Amir,

Hier is de foto die ik je heb beloofd.

Op de foto ben ik verkleed als een poes.

Mijn poezenstaart is gestreept.

De vrouw op de foto is mijn tante.


En dat jongetje is haar zoontje.

Hij heet Robin.


groetjes van Heleen




1 Hoe ziet de foto van Heleen eruit? Kleur het goede hokje blauw.










2 Is het goed of fout? Kleur de juiste hokjes.

1 Heleen stuurt Amir een e-mail.

goed

fout

2 Amir krijgt een brief van Heleen per post.



3 Amir stuurt Heleen een e-mail met een foto.



4 Heleen stuurt Amir een e-mail met een foto.




3 Met welke letter begint het woord? Trek er een lijn naartoe.



A B C D E F G H I J K L M N O P Q R S T U V W X Y Z

foto album e-mail batterij camera dia

Hé, dat is leuk! Dat zijn de eerste zes letters van ons alfabet. Schrijf de letters in de goede volgorde op:

a b c d e f

4 Welke woorden horen bij de foto's? Schrijf het eronder.

Kies uit: *landschap – portret – stillevens – actie*



stillevens



actie



landschap



portret

5 Gebruik jij e-mail om berichten te versturen?

Kies uit: *wel – geen*

Ik gebruik *eigen keuze* e-mail, omdat *heb je verteld waarom je dit kiest?*  
*dan is je antwoord goed!* 😊



*'Moet je horen,' zegt Heleen tegen Amir.*

*'Er zitten twee vissen in een kom.*

*Ze kijken naar buiten.'*

*'Het regent hard,' zegt de ene vis.*

*'Ja,' zegt de andere vis.*

*'Maar goed dat we binnen zitten.'*

*Heleen kijkt Amir aan.*

*'Snap je hem?'*

*Amir denkt diep na.*

*'Eh... ja,' zegt hij dan.*

*'Want eh ... in huis is het droog.'*

**1 Wat vertelt Heleen aan Amir?**

- een spannend verhaal
- een mop
- een sprookje
- een raadsel



**2 Wat is de eerste zin? Kleur het goede hokje blauw.**

.....

'Zeg het maar,' zegt de bakker.

'Heeft u ook worteltjestaart?' vraagt het konijn.


- Er komt een man bij de bakker.
- Er komt een konijn bij de bakker.
- Er komt een konijn bij de dokter.

.....

Een jager schiet er één dood.

Hoeveel vogels zijn er nog over?

- Er zitten tien vogels op het dak.
- Een jager loopt in het bos.
- Er staan vijf herten op een rij.



**3 Welk woord vul je in?**

Kies uit: grinniken – schateren – grijnzen – giechelen

- 1 Hard lachen is schateren.....
- 2 Een beetje gemeen lachen is grijnzen.....
- 3 Zachtjes lachen is grinniken.....
- 4 Met hoge geluidjes lachen is giechelen.....



**4 In welk boek zoek je? Vul de goede letter in.**



A



B




C



D

- 1 Ik houd van paarden. Ik kies boek B.....
- 2 Ik lees graag sprookjes. Ik kies boek C.....
- 3 Ik vind moppen leuk. Ik kies boek A.....
- 4 Ik knutsel graag. Ik kies boek D.....



**5 Vind jij de mop van Heleen leuk?**

Kies uit: wel – niet

Ik vind de mop van Heleen eigen keuze..... leuk, omdat heb je verteld waarom je dit kiest? dan is je antwoord goed! 😊

'Ik word later dokter,' zegt Heleen.

'Ik word dokter in Afrika. En jij?'

Amir denkt diep na.

'Ik word piloot,' zegt hij.

'Piloot op een boot.'

Heleen schiet in de lach.

'Dat kan niet,' zegt ze.

'Een piloot vliegt in een vliegtuig.'

Amir loopt boos de tuin uit.

'Dokter in Afrika kan ook niet,' roept hij.

'Dat is veel te ver weg.'



**1 Waar zijn Heleen en Amir?**

- in de klas
- op Heleens kamer
- in de tuin
- op Amirs kamer

**2 Wat wil Amir worden?**

- piloot op een boot
- dokter in Afrika
- tuinman
- piloot in een vliegtuig



**3 Vul het goede woord in.**

**Kies uit:** en – want – dus – omdat

Heleen wil dokter worden, **omdat** ..... ze graag mensen wil helpen.

Ze wil graag naar Afrika, **want** ..... daar zijn veel dokters nodig.

Ze moet lachen om Amir, **dus** ..... loopt hij boos weg.

Hij draait zich om **en** ..... roept nog wat.



**4** Dokter kun je worden. Wie hoort er niet bij? Zet er een rondje om.

dokter – kapster – brandweerman – meisje – minister – verpleegster – tandarts – schilder

**5** Met welke letter begint het woord? Trek er een lijn naartoe.



A B C D E F G H I J K L M N O P Q R S T U V W X Y Z

kapitein      boot      piloot      matroos      dokter      juf

**6** Noem drie dingen die erbij horen. Kijk naar het voorbeeld.

kapitein: boot – (bijvoorbeeld) zee-matroos-zeil-mast-anker-roer-storm-anker

juf: (bijvoorbeeld) bord-krijt-kinderen-klas-meester-school-pauze-school-plein

**7** Werken ze buiten of binnen? Zet ze in de goede rij.

Kies uit: postbode – meester – tuinman – boswachter – bakker – slager – visser – schrijver



buiten

postbode  
tuinman  
boswachter  
visser



binnen

meester  
bakker  
slager  
schrijver



**8** Werk jij later liever buiten of binnen?

Ik werk liever eigen keuze, omdat heb je verteld waarom je dit kiest?

dan is je antwoord goed! 😊

Amir leest een boek over ridders.  
 Ridders leefden in een kasteel.  
 Om het kasteel lag vaak een gracht.  
 Je kon het kasteel in over een brug.  
 Ridders hielden van de jacht.  
 Ze joegen op vossen en herten.  
 Soms hielden ridders een toernooi.  
 Dan trokken ze een harnas aan.  
 En dan vochten ze tegen elkaar.  
 De winnaar kreeg een prijs.  
 Een mooi zwaard.  
 Of een zak met goud.



**1 Wat is een goede naam voor de tekst?**

- Kastelen
- De jacht
- Ridders
- Een toernooi

**2 Wat is dit voor soort tekst?**


- een tekst waar je iets van leert
- een sprookje
- een gedicht
- een tekst die je leert hoe iets moet

**3 Wat is een harnas?**

- een dikke trui
- een leren broek
- een muts met een klep
- een pak van metaal

4 Vul het goede woord in.


Kies uit: *naast – onder – achter – voor*



De ridder hangt

onder

zijn paard.



De ridder staat

naast

zijn paard.



De ridder staat

voor

zijn paard.

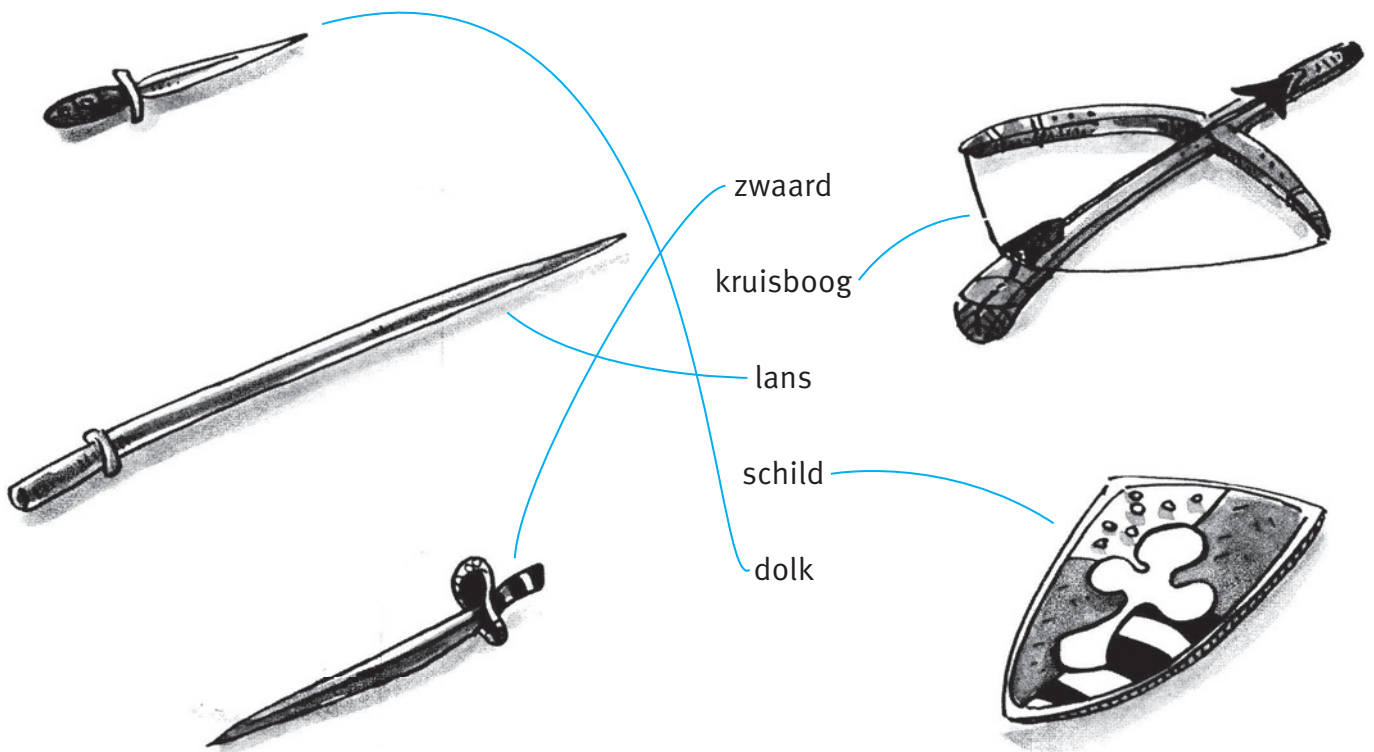


De ridder staat

achter

zijn paard.

5 Wat hoort bij elkaar? Trek er een lijn naartoe.



6 Zou jij in een kasteel willen wonen?

Kies uit: *wel – niet*

Ik zou eigen keuze in een kasteel willen wonen, want heb je verteld waarom je dit kiest? dan is je antwoord goed! 😊

Het is pauze.

Heleen zit in de klas.

De andere kinderen spelen op het plein.

Heleen heeft straf.

Ze was te laat op school.

Heleen kauwt op haar pen.

Ze zucht een paar keer.

Dan schrijft ze verder.

Bah, wat een lange les.

Juf komt binnen.

'Ga nog maar vlug even naar buiten,' zegt ze.

Heleen rent de klas uit.



**1** Wie doen mee in het verhaal?

- juf en Amir
- Heleen en juf
- mam en Heleen

**2** Wanneer speelt het verhaal?

- voor schooltijd
- in de pauze
- na schooltijd

**3** Wat voor straf heeft Heleen?

- ze moet een les overschrijven
- ze moet sommen maken
- ze moet de klas aanvegen

**4** Waar zit Heleen?

- op haar kamer
- op het plein
- in de klas



5 Wie doet het?

Kies uit: Heleen – juf

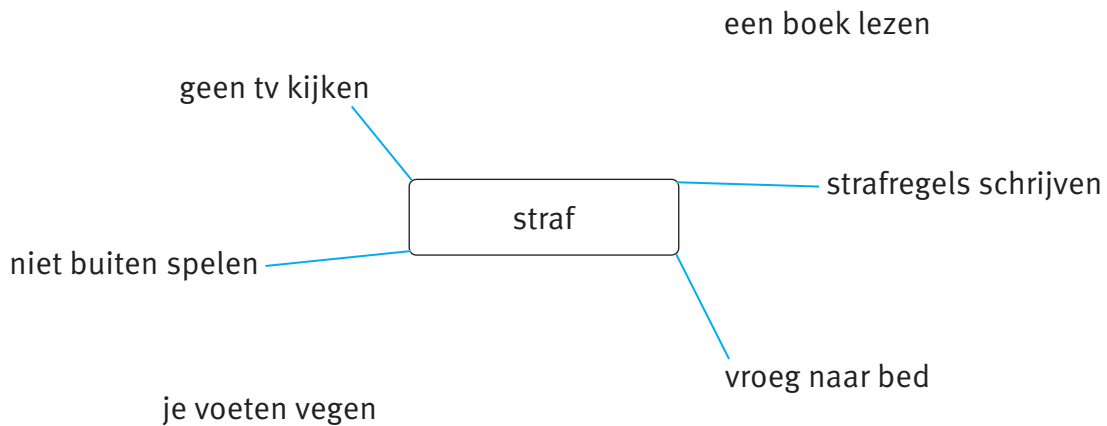
- 1 Ze zit in de klas. Dat is Heleen
- 2 Ze kauwt op haar pen. Dat is Heleen
- 3 Ze zucht. Dat is Heleen
- 4 Ze komt de klas binnen. Dat is juf
- 5 Ze rent de klas uit. Dat is Heleen

Wie doet het meest? Dat is Heleen

Wie is dus de hoofdpersoon? Dat is Heleen



6 Wat is een straf? Trek er lijnen naar toe.



7 Welke straf heb je liever?

Kies uit: vroeg naar bed – strafregels schrijven

Ik ga liever eigen keuze, want heb je verteld waarom je dit kiest? dan is je antwoord goed! 😊





C

B

A

D

**1 Zet de letters bij het goede plaatje.**

- A Hij staat op en legt zijn boek neer.  
 B Amir ziet een luchtballon.  
 C Amir leest een boek.  
 D Hij rent de tuin uit.



**2 Vul het goede woord in.**







Kies uit: ze – zijn – haar – hem – hij

De oom van Amir gaat vandaag op reis. **Hij** gaat met het vliegtuig naar Spanje. Tante Fatima gaat met **hem** mee. **Ze** heeft een koffer in **haar** hand. Amirs oom voelt in **zijn** zak. Daarin zitten de tickets.

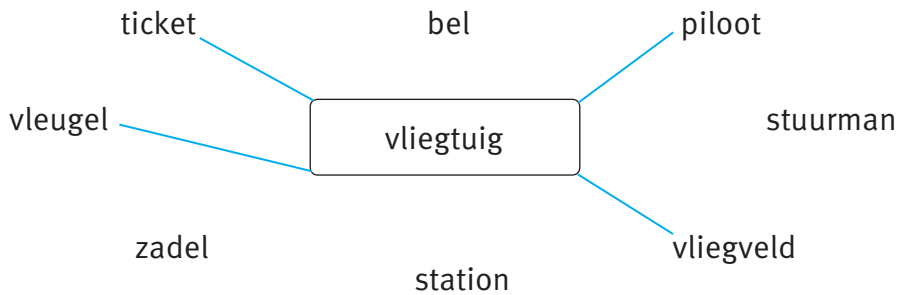
**3 Is het een goed woord? Zet er dan een rondje om.**

luchtband – luchtman – luchtbel – luchtfoto – luchtpen – luchtverkeer – luchtkussen – luchtdier

**4 Goed of fout? Kleur de juiste hokjes.**

 1 Eet meer melk	goed	fout	 4 Gratis tv bij een pak koekjes
	1 <input type="checkbox"/>	<input checked="" type="checkbox"/>	
 2 Nu 3 sokken voor 5 euro	2 <input type="checkbox"/>	<input checked="" type="checkbox"/>	 5 De mooiste stoelen vindt U bij Zandstra
	3 <input checked="" type="checkbox"/>	<input type="checkbox"/>	
 3 Voor al uw vlees naar slager Bos	4 <input type="checkbox"/>	<input checked="" type="checkbox"/>	 6 In de Boekenweek een gratis boek!
	5 <input checked="" type="checkbox"/>	<input type="checkbox"/>	
	6 <input checked="" type="checkbox"/>	<input type="checkbox"/>	

**5 Wat hoort bij een vliegtuig? Trek er lijnen naartoe.**



**6 Durf jij in een luchtballon?**

Kies uit: wel – niet

Ik durf eigen keuze in een luchtballon, want heb je verteld waarom je dit kiest? dan is je antwoord goed! 😊

Amir ligt op zijn buik in de tuin.  
 'Wat doe je?' vraagt Heleen verbaasd.  
 'Ssst!' sist Amir. 'Ik vang een vogel.'  
 Zie je die doos en dat stokje?  
 Als er een vogel komt, hup...'  
 'Wat doe je met de vogel?' vraagt Heleen.  
 'Die laat ik weer los,' zegt Amir.  
 'Maar waarom vang je hem dan?'  
 'Gewoon,' zegt Amir, 'omdat het leuk is.'  
 'Ja, voor jou,' zegt Heleen.  
 'Maar niet voor de vogel.'  
 Amir staat op.  
 'Ja, dat is waar. Kom, we gaan spelen.'

### 1 Hoe vangt Amir een vogel?

Kleur het hokje blauw bij het goede antwoord.

- Hij wacht tot er een vogel onder de doos zit.  
 Dan rent hij naar de doos en trekt het stokje weg.
- Hij wacht tot er een vogel onder de doos zit.  
 Dan trekt hij met het touw het stokje weg.
- Hij wacht tot er een vogel onder de doos zit.  
 Dan gooit hij een net over de doos.






**2** Wat staat er in het lege praatwolkje?

Kleur het goede hokje blauw.

- Hoe ziet hij eruit?
- Hoe laat is het gebeurd?
- Hoe heet de vogel?



- Van wat voor vogel is het?
- Waar zit het nest?
- Hoeveel eitjes liggen erin?

**3** Met welke letter begint de vogel? Trek er een lijn naartoe. Schrijf de letter op.

A B C D E F G H I J K L M N O P Q R S T U V W X Y Z


...**k**oolmees    ...**m**us    ...**s**preuw    ...**r**oodborstje    ...**d**uif    ...**l**ijster    ...**v**ink



**4** Wat voor vogel zou jij willen zijn? Vul maar in.

Ik zou een eigen keuze willen zijn, omdat heb je verteld waarom je dit kiest?  
dan is je antwoord goed! 😊

Maak zelf een knickerspel van luciferdozen.



Knip een vierkantje uit elke doos. Lijm de dozen aan elkaar. Geef de dozen een kleurtje. Schrijf cijfers op de dozen. Spelen maar!

**1** Hoe doe je het? Schrijf de zinnen onder het goede plaatje.

Geef de dozen een kleurtje.

Spelen maar!

Knip een vierkantje uit elke doos.

Schrijf nummers op de dozen.

Lijm de dozen aan elkaar.



**2** De zinnen onder de plaatjes vormen een tekst. Welk soort tekst is het?

- een sprookje
- een tekst die je leert hoe je iets maakt.
- een gedicht
- een spannend verhaal



**3 Wat heb je nodig om het knikkerspel te maken? Kleur de goede hokjes blauw.**



<input type="checkbox"/>	spiegel	<input checked="" type="checkbox"/>	verf
<input checked="" type="checkbox"/>	luciferdozen	<input checked="" type="checkbox"/>	kwast
<input checked="" type="checkbox"/>	schaar	<input type="checkbox"/>	mesje
<input type="checkbox"/>	naald	<input checked="" type="checkbox"/>	lijm
<input checked="" type="checkbox"/>	stift	<input checked="" type="checkbox"/>	knikkers

**4 Wat hoort er niet bij? Zet er een streep door.**

knikkeren – tikkertje – voetballen – verstoppertje – ~~lezen~~ – dammen

**5 Speel je het binnen of buiten? Kleur het goede hokje blauw.**

	binnen	buiten
1 een boomhut bouwen	<input type="checkbox"/>	<input checked="" type="checkbox"/>
2 tikkertje	<input type="checkbox"/>	<input checked="" type="checkbox"/>
3 een computerspel	<input checked="" type="checkbox"/>	<input type="checkbox"/>
4 boompje verwisselen	<input type="checkbox"/>	<input checked="" type="checkbox"/>
5 stoelendans	<input checked="" type="checkbox"/>	<input type="checkbox"/>



**6 Speel jij liever binnen of buiten? Vul maar in.**

Ik speel liever eigen keuze , want heb je verteld waarom je dit kiest?  
dan is je antwoord goed! 😊

Beste Heleen,

Leuk dat je meedeed aan onze wedstrijd. Er hebben heel veel kinderen meegedaan. Wel meer dan tienduizend! Jouw kleurplaat was prachtig. Je krijgt er een prijs voor. Van harte gefeliciteerd! We sturen je het boek op. Bedankt dat je hebt meegedaan.

Wim Derksen



**1 Is het goed of fout? Kleur de juiste hokjes.**

- |   | waar                                | niet waar                           |
|---|-------------------------------------|-------------------------------------|
| 1 Wim Derksen stuurt Heleen een e-mail.     | <input type="checkbox"/>            | <input checked="" type="checkbox"/> |
| 2 Heleen krijgt een brief van Wim Derksen.  | <input checked="" type="checkbox"/> | <input type="checkbox"/>            |
| 3 Heleen krijgt een e-mail van Wim Derksen. | <input type="checkbox"/>            | <input checked="" type="checkbox"/> |
| 4 Wim Derksen stuurt Heleen een brief.      | <input checked="" type="checkbox"/> | <input type="checkbox"/>            |

**2 Is het waar of niet waar? Kleur de juiste hokjes.**


- |   | waar                                | niet waar                           |
|---|-------------------------------------|-------------------------------------|
| 1 Heleen heeft een prijs gewonnen.        | <input checked="" type="checkbox"/> | <input type="checkbox"/>            |
| 2 De prijs is een boek.                   | <input checked="" type="checkbox"/> | <input type="checkbox"/>            |
| 3 Heleen deed mee aan een tekenwedstrijd. | <input type="checkbox"/>            | <input checked="" type="checkbox"/> |
| 4 De prijs komt ook met de post.          | <input checked="" type="checkbox"/> | <input type="checkbox"/>            |






**3** Poeh, wat een mooie prijzen! Schrijf de goede woorden onder de plaatjes.

Kies uit: vakantie – cd – boek – televisie – auto – stiften



stiften




televisie



auto



vakantie



cd

**4** Welk woord hoort er niet bij? Zet er een streep door.

Kies uit: in – uit – met – voor – bij

- 1 Van harte gefeliciteerd met je prijs.
- 2 Het staat in de brief.
- 3 Bedankt voor het meedoen.
- 4 Er hoort ook een prijs bij.



**5** Wat zou jij graag willen winnen? Vul maar in.

Ik zou graag een eigen keuze willen winnen, want heb je verteld waarom je dit kiest? dan is je antwoord goed! 😊



Mam leest Amir voor.

'Er was eens een prinses,' begint ze.

'Veel te eng,' moppert Amir.

Zijn moeder lacht.

'Hoe weet je dat nou?'

'Ik ken het verhaal al,' zegt Amir.

Zijn moeder slaat de bladzij om.

'Zal ik dan het einde doen?'

'Goed,' zegt Amir.

'En ze leefden nog lang en gelukkig,' zegt mam.

'Mooi zo,' zegt Amir tevreden.



**1 Wat voor soort tekst leest mam voor?**

- een tekst die je leert hoe je iets maakt
- een echt gebeurd verhaal
- een gedicht
- een sprookje

**2 Amir moppert. Wat betekent dat?**

- Amir praat heel snel.
- Amir zegt iets leuks.
- Amir zegt iets onaardigs.
- Amir praat heel langzaam.

**3 Wat betekent ongeveer hetzelfde? Trek er een lijn naartoe.**

- |          |   |             |
|----------|---|-------------|
| eng      | — | kwaad       |
| aardig   | — | heel blij   |
| nors     | — | vriendelijk |
| boos     | — | griezelig   |
| gelukkig | — | onaardig    |



**4 Wat hoort niet bij een sprookje? Zet er een rondje om.**

draak – reus – dwerg – kasteel – heks – tent – prins – paddestoel



**5 Met welke letter begint het woord? Trek er een lijn naartoe.**

A B C D E F G H I J K L M N O P Q R S T U V W X Y Z

roodkapje      heks      sneeuwwitje      elfje      prinses      kabouter      wolf

**6 Welk woord vul je in?**

Kies uit: haar – zijn

- 1 De heks klom op haar bezem.
- 2 De reus stak zijn vuist op.
- 3 De prinses zwaaide naar haar volk.
- 4 De koning was boos op zijn vrouw.
- 5 De draak liet vuur uit zijn neus komen.
- 6 Sneeuwwitje hield van haar dwergen.



**7 Hou jij van enge verhalen?**

Kies uit: wel – niet

Ik hou eigen keuze van enge verhalen, want heb je verteld waarom je dit kiest? dan is je antwoord goed! 😊

Er woont een nieuwe jongen in de straat.

**Hij (1)** heet Rob.

Amir wil graag met hem spelen.

Maar **hij (2)** durft het niet te vragen.

Amir loopt naar zijn vader.

'Pap, hoe word je vriendjes?' vraagt hij.

Zijn vader kijkt op.

**Hij (3)** legt zijn krant neer.

'Met wie?' vraagt hij.

'Met Rob,' zegt Amir.

'Gewoon aardig zijn,' zegt zijn vader.

'Goed,' zegt Amir. 'Dan doe ik dat morgen.'





**1** Wie is Rob? Kleur het hokje blauw bij het goede plaatje.

Naam: Rob .....

Haar: korte stekeltjes .....

Kleding: trainingspak .....

Verder nog: heeft altijd een voetbal bij zich .....



**2** Wie is het? Kleur de juiste hokjes blauw.

Hij (1)


- Amir
- Rob
- Amirs vader

hij (2)

- Amir
- Rob
- Amirs vader

Hij (3)

- Amir
- Rob
- Amirs vader



**3** Kleur de juiste hokjes.

- |                                       | goed                                | fout                                |
|---------------------------------------|-------------------------------------|-------------------------------------|
| 1 Rob heeft een broer en een zus.     | <input checked="" type="checkbox"/> | <input type="checkbox"/>            |
| 2 Robs ouders hebben vier kinderen.   | <input type="checkbox"/>            | <input checked="" type="checkbox"/> |
| 3 Mick heeft een zus en een broer.    | <input checked="" type="checkbox"/> | <input type="checkbox"/>            |
| 4 Fiona heeft twee broers en een zus. | <input type="checkbox"/>            | <input checked="" type="checkbox"/> |
| 5 De zus van Fiona heet Mick          | <input type="checkbox"/>            | <input checked="" type="checkbox"/> |

**4** Wie is jouw beste vriend of vriendin? Schrijf ook op waarom.

Mijn beste vriend/vriendin is eigen keuze, omdat heb je verteld waarom je dit kiest? dan is je antwoord goed! 😊

*Verliefd*

*Ik was verliefd op Bas,  
maar hij was op Marjan.  
En Marjan was weer op Karel,  
ik snap het niet hoe dat kan.*

*Ik vond Bas heel leuk,  
maar hij zag mij niet staan.  
Hij zag alleen Marjan,  
maar die zat achter Karel aan.*

*Nu hoef ik Bas niet meer,  
nu ben ik op Willem-Jan.  
Maar ja, hij is op Fieneke,  
zo komt er nooit wat van!*

Douwe de Vries



**1** Wat is het voor soort tekst?

- een sprookje
- een tekst die je iets leert
- een gedicht
- een spannend verhaal

**2** Wie is de schrijver? Vul maar in.

De schrijver heet Douwe de Vries




**3 Is het waar of niet waar? Kleur het goede hokje.**

- |                                  | waar                                | niet waar                           |
|----------------------------------|-------------------------------------|-------------------------------------|
| 1 Bas was verliefd op Marjan.    | <input checked="" type="checkbox"/> | <input type="checkbox"/>            |
| 2 Karel was verliefd op Fieneke. | <input type="checkbox"/>            | <input checked="" type="checkbox"/> |
| 3 Willem-Jan is op Fieneke.      | <input checked="" type="checkbox"/> | <input type="checkbox"/>            |
| 4 Marjan was verliefd op Karel.  | <input checked="" type="checkbox"/> | <input type="checkbox"/>            |



**4 Wat is de goede volgorde van de zinnnetjes? Schrijf 1, 2 en 3 in de hokjes.**

- |  |   |
|--|---|
| <input checked="" type="checkbox"/> 2 Ik schrijf een brief.  | <input checked="" type="checkbox"/> 3 Dan knikt ze blij.          |
| <input checked="" type="checkbox"/> 3 Ik doe hem op de post. | <input checked="" type="checkbox"/> 1 Jos geeft Thea een briefje. |
| <input checked="" type="checkbox"/> 1 Ik pak een pen.        | <input checked="" type="checkbox"/> 2 Ze leest het.               |



**5 Met welke letter begint het woord? Trek er een lijn naartoe.**

A	B	C	D	E	F	G	H	I	J	K	L	M	N	O	P	Q	R	S	T	U	V	W	X	Y	Z
Marjan	Bas	Willem-Jan	Fieneke	Karel	Douwe																				

*(Note: Lines connect B to Marjan, D to Bas, M to Willem-Jan, F to Fieneke, K to Karel, and W to Douwe.)*

**6 Denk je dat er iemand verliefd op jou is?**

Kies uit: *wel – niet*

Ik denk eigen keuze dat er iemand verliefd is op mij, want heb je verteld  
waarom je dit kiest? dan is je antwoord goed! 😊

'Mam, lees eens wat hier staat.'

Mam leest wat Heleen aanwijst.

## Meisje redt kleuter

Baarn,

Ida de Lange is de held van haar klas. Ze heeft een kleuter gered. Het kind was in een vijver gevallen.

Ida zag het gebeuren. Ze sprong er meteen achteraan. De kleuter maakt het goed.



### 1 Wat laat Heleen aan mam zien?

Kleur het goede antwoord.

- een bladzijde uit de tv-gids
- een verhaal uit een boek
- een bericht uit de krant
- een brief

### 2 Ida is de held van haar klas.

Wat betekent dat?

- Iedereen vindt haar heel lief.
- Iedereen vindt haar heel dapper.
- Iedereen vindt haar heel vrolijk.
- Iedereen vindt haar heel sterk.







### 3 Schrijf ze op van klein naar groot.

- |                                |                                       |
|--------------------------------|---------------------------------------|
| 1 peuter – baby – kleuter      | 1 <u>baby – peuter – kleuter</u>      |
| 2 kikker – eitje – kikkervisje | 2 <u>eitje – kikkervisje – kikker</u> |
| 3 zee – meer – vijver          | 2 <u>vijver – meer – zee</u>          |

4 Wat is de goede volgorde? Zet de letters in de hokjes.

1 2 3 4 5 6

m o e d i g



5 Zou jij durven wat Ida durfde?

Kies uit: *wel* – *niet*

Ik zou eigen keuze durven wat Ida durfde, want heb je verteld waarom je  
dit kiest? dan is je antwoord goed! 😊

*Juf Maartje blaast op haar fluit.*

*Meteen zijn de kinderen stil.*

*Juf wijst naar het klimrek.*

*'Let goed op,' zegt ze.*

*'Ik doe het eerst voor.'*

*Pijlsnel klimt ze naar boven.*

*Amir kijkt met open mond toe.*

*Juf draait zich om.*

*Stapje voor stapje komt ze weer naar beneden.*

*Ze springt op de vloer.*

*'Wie durft dat ook?' vraagt ze.*

*Amir doet een stap naar voren.*



**1** Juf klimt *pijlsnel* naar boven. Wat betekent dat?

- Juf klimt rustig naar boven.
- Juf klimt langzaam naar boven.
- Juf klimt heel vlug naar boven.
- Juf klimt.

**2** Welke les geeft juf Maartje?

- een gymles
- een taalles
- een rekenles
- een leesles

**3** Waar geeft juf les?

- buiten
- in de klas
- in het zwembad
- in de gymzaal

**4 Welk woord hoort niet in deze rij? Zet er een rondje om.**

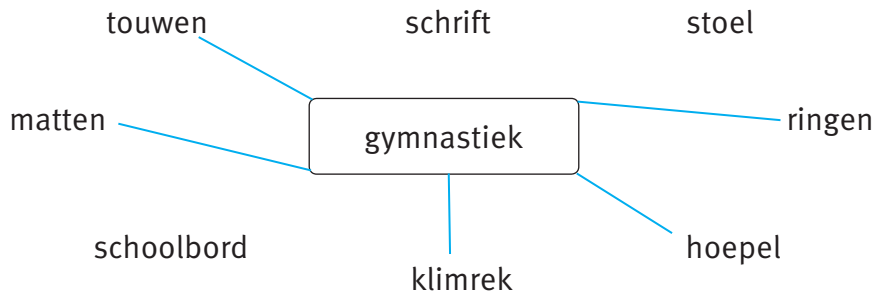
taal – rekenen – gymnastiek – lezen – ballet – schrijven – tekenen – verkeer – aardrijkskunde

**5 Wie doet het? Kies uit: juf Maartje – Amir**

- 1 Wie blaast op een fluit? – Dat is juf Maartje
- 2 Wie wijst naar het klimrek? – Dat is juf Maartje
- 3 Wie klimt naar boven? – Dat is juf Maartje
- 4 Wie kijkt met open mond toe? – Dat is Amir
- 5 Wie draait zich om? – Dat is juf Maartje
- 6 Wie springt op de vloer? – Dat is juf Maartje
- 7 Wie doet een stap naar voren? – Dat is Amir
  
- Wie doet het meest? – Dat is juf Maartje
- Wie is dus de hoofdpersoon? – Dat is juf Maartje



**6 Welke woorden horen erbij? Trek er lijn naartoe.**



**7 Wat vind jij het leukst bij gym? Vul maar in.**

Ik vind eigen keuze het leukst, omdat heb je verteld waarom je dit kiest?  
dan is je antwoord goed! 😊



Amir zit op de bank met een boek.

Het is een boek over cavia's.

Lees maar wat erin staat.

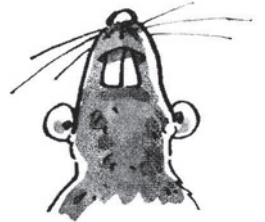
De cavia is een knaagdier.  
 Dat betekent dat hij goed kan knagen.  
 Net als een rat en een muis.  
 Knaagdieren hebben lange, scherpe tanden.  
 Die zitten voorin hun bek.  
 Een heel klein knaagdier is de dwergmuis.  
 Die is net zo zwaar als twee knikkers!

**1** Wat voor soort tekst leest Amir?

- een gedicht  
 een tekst die je leert hoe je iets maakt  
 een spannend verhaal  
 een tekst waar je iets van leert

**2** Wat is een goede naam voor de tekst?

- Ratten en muizen  
 Knaagdieren  
 De dwergmuis  
 Tandens



**3** Met welke letter begint het woord? Trek er een lijn naartoe.

A B C D E F G H I J K L M N O P Q R S T U V W X Y Z

e...ekhoorn

b...ever

c...avia

h...amster

k...onijn

r...at

m...uis



**4** Vul het goede woord in

Kies uit: want – of – maar – omdat

- 1 Is dat een cavia **of** ..... een hamster?
- 2 Amirs cavia is meestal lief, **maar** ..... soms niet.
- 3 Heleen heeft een konijn, **omdat** ..... zij die heel mooi vindt.



**5** Stel je voor dat jij ook een konijn gaat kopen. Welk boek kun je dan het best lezen?



A



B

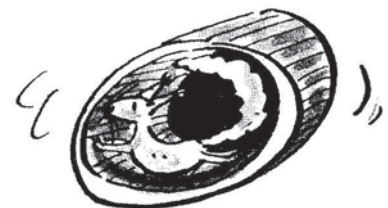


C



D

Dan kan ik het best boek **C** ..... lezen.



**6** Zou een eekhoorn een goed huisdier zijn?

Kies uit: wel – niet

Ik denk van **eigen keuze** ..... , want **heb je verteld waarom je dit kiest?**  
**dan is je antwoord goed!** 😊

Heleen duwt een tak opzij.

**Ze (1)** tuurt naar het huis van mevrouw Van Santen.

Dan sluipt ze naar een raam.

Voorzichtig kijkt **ze (2)** naar binnen.

Er zit een oude vrouw aan de tafel.

**Ze (3)** leest de krant.

Heleen haalt diep adem.

Zal **ze (4)** het vragen?

Ze loopt naar de deur en belt aan.

Mevrouw Van Santen doet open.

Verbaasd kijkt **ze (5)** Heleen aan.

Heleen voelt dat **ze (6)** rood wordt.



**1 Wat is het voor soort tekst?**

- een spannend verhaal
- een tekst waar je iets van leert
- een gedicht
- een tekst die je leert hoe je iets maakt

**2 Wie is 'ze'? Kleur het goede hokje.**

	Heleen	Mevrouw Van Santen
1 Ze (1)	<input checked="" type="checkbox"/>	<input type="checkbox"/>
2 ze (2)	<input checked="" type="checkbox"/>	<input type="checkbox"/>
3 Ze (3)	<input type="checkbox"/>	<input checked="" type="checkbox"/>
4 ze (4)	<input checked="" type="checkbox"/>	<input type="checkbox"/>
5 ze (5)	<input type="checkbox"/>	<input checked="" type="checkbox"/>
6 ze (6)	<input checked="" type="checkbox"/>	<input type="checkbox"/>



**3 Vul het goede woord in**

Kies uit: *spier – pimpel – pik – vuur*

heel rood = .....**vuur**..... rood

heel zwart = .....**pik**..... zwart

heel wit = .....**spier**..... wit

heel paars = .....**pimpel**..... paars




**4 Wie is mevrouw Van Santen? Kleur het hokje blauw onder het goede plaatje.**

Naam: mevrouw Van Santen.....

Haar: een knotje.....

Kleding: jurk tot aan de grond.....

Verder nog: een brilletje op de punt van haar neus.....



**5 Krijg jij wel eens een rood hoofd?**

Kies uit: *nooit – soms – vaak*

Ik krijg **eigen keuze**..... een rood hoofd, want **heb je verteld waarom je dit kiest?**.....  
**dan is je antwoord goed!** 😊.....



**Maak een heerlijk fruitstokje!**

wat heb je nodig?

- satéprikkers
- fruit (appels, kiwi's, bananen, kersen, aardbeien)
- chocoladesaus

**1 Wat is het voor soort tekst?**

Kleur het goede hokje.

- een gedicht
- een recept
- een spannend verhaal
- een mop

**2 De plaatjes staan in de goede volgorde.**


Schrijf de zinnen onder het goede plaatje.

Doe het aan de prikker.

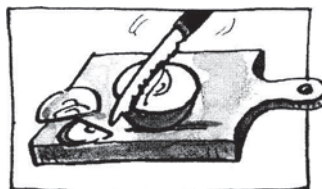
Was al het fruit.

Giet er saus over.


Snij het in stukjes.



Was al het  
fruit.



Snij het in  
stukjes.



Doe het aan  
de prikker.



Giet er  
saus over.



**3 Groente of fruit? Zet de woorden in de goede rij.**

perzik – sla – andijvie – framboos – meloen – citroen – prei – witlof



groente

sla .....

andijvie .....

prei .....

witlof .....



fruit

perzik .....

framboos .....

meloen .....

citroen .....



**4 Welk boek heb ik nodig? Vul de goede letter in.**



- 1 Ik wil zelf een cake bakken. Ik kies boek **B** .....
- 2 Ik wil zelf een toetje maken. Ik kies boek **D** .....
- 3 Ik wil zelf limonade maken. Ik kies boek **C** .....
- 4 Ik wil zelf ijs maken. Ik kies boek **A** .....

**5 Wat vind jij het lekkerst als toetje? Vul maar in.**

Ik vind als toetje eigen keuze ..... het lekkerst, omdat heb je verteld waarom je dit kiest? dan is je antwoord goed! 😊 .....

Amir en Rob lopen van school naar huis.

'Hè hè,' zegt Amir, 'lekker vakantie.'

Hij kijkt Rob aan.

'Waar ga jij heen?'

'Ik?' zegt Rob. 'O, eh... naar Amerika.'

'Poeh,' zegt Amir, 'wat ver.'

Rob kijkt heel stoer.

'En jij dan?' vraagt hij.

'Ik ga naar Limburg,' zegt Amir.

'Met mijn hele familie.'


We slapen met vijf kinderen op een zolder.'

Rob zegt niets meer.



**1** Is het goed of fout of staat het er niet in? Kleur het goede hokje.

	goed	fout	dat staat er niet
1 Amir en Rob hebben vakantie.	<input checked="" type="checkbox"/>	<input type="checkbox"/>	<input type="checkbox"/>
2 Rob gaat met de boot naar Amerika.	<input type="checkbox"/>	<input type="checkbox"/>	<input checked="" type="checkbox"/>
3 Amir gaat naar Limburg.	<input checked="" type="checkbox"/>	<input type="checkbox"/>	<input type="checkbox"/>
4 Amir gaat in een tent slapen.	<input type="checkbox"/>	<input checked="" type="checkbox"/>	<input type="checkbox"/>
5 Rob zou liever met Amir meegaan.	<input type="checkbox"/>	<input type="checkbox"/>	<input checked="" type="checkbox"/>



**2 Met welke letter begint het woord? Trek er een lijn naartoe.**


A B C D E F G H I J K L M N O P Q R S T U V W X Y Z

Spanje      Amerika      Limburg      Frankrijk      België      Nederland      Zeeland

**3 Vul het goede woord in.**

Kies uit: *in – tot – bij – op*

- Ik mag **bij**..... een vriendje kamperen.
- We slapen een nacht **in**..... een tent.
- Dan blijven we **tot**..... twaalf uur wakker.



**4 Wat hoort niet in het rijtje? Zet er een rondje om.**

- |             |             |                  |
|-------------|-------------|------------------|
| bus         | zolder      | deken            |
| vliegtuig   | kelder      | <b>zwembroek</b> |
| <b>tent</b> | keuken      | laken            |
| auto        | <b>tuin</b> | kussen           |



**5 Vind jij kamperen leuk?**

Kies uit: *wel – niet*

Ik vind kamperen **eigen keuze**..... leuk, want **heb je verteld waarom je dit kiest?**  
**dan is je antwoord goed!** 😊

