

Online leren lezen - Overzicht van de oefeningen

Cursief = voorbeeld


	Oef. a	Oef. b	Oef. c	Oef. d	Oef. e	Oef. f	Oef. g	Oef. h	Oef. i
Kern S ik kim sim MKM KM	Zoek (sleep)de <i>k van kim</i> Letterkennis en -positie	Zoek de letters <i>m</i> (tussen andere letters uit deze kern) Letterkennis	Klik als je de <i>i</i> ziet (flitsletters) Letterkennis	Zoek /k/ /i/ /m/ (plaatje aanklikken) Auditieve synthese	Zoek de letter <i>s</i> op het (scherm)toetsenbord Letterkennis, toetsenbord	Letters na elkaar in beeld -> zoek het woord Visuele synthese	Welk woord zag je? (flitswoorden) Automatiseren	Leg het woord <i>sim</i> Elementaire spellinghandeling	Klik als je <i>sis</i> ziet (flitswoorden) Automatiseren
Kern 1 kip aap raak rem vis -	Zoek de <i>aa van aap</i> Letterkennis en -positie	Zoek de letters <i>p</i> (tussen andere letters uit deze kern) Letterkennis	Klik als je de <i>r</i> ziet (letters uit vorige kern komen wel voorbij, maar hoeven niet te worden gekozen) Letterkennis	Zoek /r/ /aa/ /k/ (plaatje aanklikken) Auditieve synthese	Zoek de letter <i>v</i> op het (scherm)toetsenbord (ook letters uit de vorige kern) Letterkennis, toetsenbord	Waar staan de letters in de goede volgorde? Elementaire lees-/spellinghandeling	Klik als je <i>paar</i> ziet Automatiseren	Maak de zin goed (ontbrekend woord invullen) Korte zinnen lezen	Waar zie je: <i>aap is raar?</i> Korte zinnen lezen

	Oef. a	Oef. b	Oef. c	Oef. d	Oef. e	Oef. f	Oef. g	Oef. h	Oef. i
<p>Kern 2</p> <p>maan pet meet been boot</p> <p>MK (<i>mee</i>) -eer, -oor</p>	<p>Welke letter ontbreekt?</p> <p>Letterkennis en -positie</p>	<p>Zoek de ster met <i>n</i> (tussen andere bekende letters tot nu toe)</p> <p>Letterkennis</p>	<p>Waar zie je een <i>beer</i>?</p> <p>-eer en -oor</p>	<p>Waar hoor je de <i>ee</i> vooraan/in het midden/achteraan? (plaatjes aanklikken)</p> <p>Auditieve analyse</p>	<p>Zoek de letter <i>v</i> op toetsenbord (ook letters uit de vorige kern)</p> <p>Letterkennis, toetsenbord</p>	<p>Bij welke plaatjes hoor je (de klankgroep) <i>eer</i>?</p> <p>-eer en -oor</p>	<p>Leg het woord <i>veer</i></p> <p>Elementaire spellinghandeling, -eer en -oor</p>	<p>Maak de zin goed (ontbrekend woord invullen)</p> <p>Korte zinnen lezen</p>	<p>Leg de zin: <i>ik ren naar een boom.</i> (woorden slepen)</p> <p>Korte zinnen maken</p>
<p>Herhaling S12 (kern S, 1 en 2)</p> <p>De leerling leert in de eerste 5 oefeningen gebruik te maken van het eigen toetsenbord*</p>	<p>Zoek de letter <i>b</i> op het toetsenbord</p> <p>Letterkennis, eigen toetsenbord</p>	<p>Typ het woord na</p> <p>Woorden typen, eigen toetsenbord</p>	<p>Maak de <i>aa</i> met je eigen toetsenbord</p> <p>aa, ee, oo en -eer en -oor maken met het eigen toetsenbord</p>	<p>Typ het woord na</p> <p>Woorden typen met 2-tekenklanken en -eer en -oor</p>	<p>Typ het woord dat je hoort: <i>beer</i></p> <p>Auditief woorddictee</p>	<p>Waar horen de woorden? (woorden naar plaatjes slepen)</p> <p>Automatiseren</p>	<p>Welk woord past in de zin? (ontbrekend woord slepen)</p> <p>Korte zinnen lezen</p>	<p>Welke zin past bij het plaatje?</p> <p>Korte zinnen lezen</p>	<p>Leg de zin: <i>aap is met toon mee.</i> (woorden slepen)</p> <p>Korte zinnen maken</p>

* Plak evt. stickers met 'kleine letters' bovenop de toetsen met hoofdletters. Bij "sterke lezers" zal dit niet nodig zijn.
 Link: <http://www.toetsenbordstickers.nl/webshop/slechtziende---low-vision-stickers/normale-letters/>




	Oef. a	Oef. b	Oef. c	Oef. d	Oef. e	Oef. f	Oef. g	Oef. h	Oef. i
Kern 3 doos doek zee ijs haar b- d- p-	Sleep de <i>h van haar</i> naar de juiste plek Letterkennis en -positie	Zoek de <i>d</i> (tussen andere letters uit deze kern en "oude" letters) Letterkennis	Klik op de <i>oe</i> , als je hem ziet (grote flitsletters) Letterkennis	Zoek de letter <i>d</i> op het (eigen) toetsenbord, maak de <i>oe</i> met je eigen toetsenbord Letterkennis, toetsenbord	Waar lees je <i>zoon?</i> (uit 3 woorden kiezen) Elementaire leeshandeling	Typ het woord na (flitswoorden) Automatiseren	Typ het woord dat je hoort: <i>doek</i> Auditief woorddictee	Waar horen de woorden? (ontbrekende woorden naar zinnen slepen) Begrijpend lezen	Welke zin past bij het plaatje? Korte zinnen lezen
Kern 4 wip zon zak bus jas de MKMM (-t)	Bel aan bij de letter w Letterkennis	Sleep de juiste letter naar het woord z.n Letterkennis	Domino: afbeelding-woord Elementaire leeshandeling	Welke letter ontbreekt? z.n Letterkennis, toetsenbord	Welk plaatje hoort erbij? (flitswoorden) Automatiseren	Typ het woord, dat je hoort: <i>wip</i> Woorddictee	Ssst... (woorden naar het juiste huis slepen) Clusters: -st, -nt, -rt	Klik op rood, als je een fout hoort (kort verhaaltje meelesen) Accuraat lezen	Waar horen de woorden? (ontbrekende woorden naar zinnen slepen) Begrijpend lezen

	Oef. a	Oef. b	Oef. c	Oef. d	Oef. e	Oef. f	Oef. g	Oef. h	Oef. i
Kern 5 jeuk ziek lijm hout vuur -eur Rijmen	Haal het dienblad onder de <i>eu</i> weg Letterkennis	Prik zo snel mogelijk de ballon met <i>eu</i> kapot Letterkennis	Sleep het juiste deel naar het woord - eur, -eer en -oor	Welke woorden rijmen? Rijmen, clusters	Typ het woord na (flitswoorden) Automatiseren	Zoek 5x het woord, dat bij het plaatje hoort Directe woordherkenning	Waar horen de woorden? Correcte woordvolgorde in zin (begrijpend lezen)	Typ het woord dat je hoort: <i>jeuk</i> Auditief woorddictee	Waar horen de zinnen? Correcte zinsvolgorde in verhaal (begrijpend lezen)
Kern 6 mug saus muis duif geit	Sleep de letters naar de juiste plek Letterkennis	Waar hoor je de f ? & Typ het woord dat je hoort: <i>juf</i> f/v onderscheiden, f oefenen	Woorden met au au/ou onderscheiden, woordenschat	Waar hoor je s ? & Typ het woord dat je hoort (woorden met letters uit deze kern) s/z onderscheiden, auditief woorddictee	Woorden met ei ei/ij onderscheiden, woordenschat	Waar horen de woorden? mei<>mij, wei<>wij, zei<>zij	Welk plaatje hoort bij de zin? Begrijpend lezen	Typ de zin, die je hoort Auditief zinnedictee	Waar horen de zinnen? Correcte zinsvolgorde in verhaal (begrijpend lezen)

	Oef. a	Oef. b	Oef. c	Oef. d	Oef. e	Oef. f	Oef. g	Oef. h	Oef. i
Kern 7 MKMM MMKM sch- -ng samenstelling Hoofdletter**	Waar horen de woorden? (woorden naar plaatjes slepen) ng, sch-	Zoek de (hoofd!)letter op je toetsenbord (1)** s, k, m, i, p, r, e Letterkennis, toetsenbord	Typ het woord dat je hoort (1): <i>lang</i> Auditief woorddicteering	Zoek de hoofd(!)letter op je toetsenbord (2)** v, n, t, b, d, z, h Letterkennis, toetsenbord	Een verhaal met vragen (1) Begrijpend lezen	Zoek de hoofd(!)letter op je toetsenbord (3)** w, o, a, u, j, l, g, f Letterkennis, toetsenbord	Een verhaal met vragen (2) Begrijpend lezen	Typ het woord dat je hoort (2): <i>school</i> Auditief woorddicteering sch-	Een verhaal met vragen (3) Begrijpend lezen
Kern 8 MMKMM -b -d -nk -ch(t) schr- verkleinwoorden -o, -a, -u	Geheimen aan het eind van een woord (1) -b, -d	Welk plaatje hoort bij de zin? -b, -d	Geheimen aan het eind van een woord (2) -o, -a, -u	Typ het woord dat je hoort (1): <i>la</i> Auditief woorddicteering -o, -a, -u	Raak het woord aan en typ het dan na Visueel woorddicteering nk	Sleep de juiste delen bij elkaar  Verkleinwoorden	Typ het woord dat je hoort (2): <i>echt</i> Auditief woorddicteering -cht	Waar horen de zinnen? Correcte zinsvolgorde in verhaal, (begrijpend lezen), verkleinwoorden	"Schrikkie" (schrikt van woorden met schr-) "snel" typen, schr-

** Indien u (na kern 2) stickers met 'kleine letters' bovenop de toetsen met hoofdletters geplakt heeft, haalt u deze er nu af!

Evt. kan er bij de computer dit (afkijk)lijstje opgehangen worden: http://leestrainer.nl/vll_nieuw/letteroverzicht.pdf

	Oef. a	Oef. b	Oef. c	Oef. d	Oef. e	Oef. f	Oef. g	Oef. h	Oef. i
<p>Kern 9</p> <p>MMMKM MKMMM mooi, saai, stoei 2- lettergrepige woorden (<i>moeten</i>, <i>herten</i>, <i>bellen</i>) be, ge-, ver-</p>	<p>Zoek paren (klankgroepen), die samen een woord vormen</p> <p>Kennismaken met klankgroepen</p>	<p>Uitleg en sorteren: korte en andere klanken</p> <p>Korte klanken</p>	<p>Geheimen aan het begin van een woord</p> <p>be-, ge-, ver-</p>	<p>Korte klank aan het eind van een klankgroep herkennen</p> <p>Korte klanken</p>	<p>Na een korte klank aan het eind van een klankgroep volgt een dubbele medeklinker</p>  <p>Verdubbelaar (niet bij stomme e)</p>	<p>Typ het woord, dat je hoort: <i>bellen</i></p> <p>Auditief dictee; verdubbelaar</p>	<p>Als de korte klank <i>niet</i> aan het eind van een klankgroep staat, komt er <i>geen</i> <i>extra</i> medeklinker bij</p> <p>Verdubbelaar: wanneer wel/niet</p>	<p>Typ het woord, dat je hoort: <i>bellen, fontein</i></p> <p>Auditief dictee; wel/geen verdubbelaar</p>	<p>Bij welke plaatjes hoor je (de klankgroep) <i>aa</i> (<i>ooi, oei</i>)?</p> <p><i>aa</i>, <i>ooi</i>, <i>oei</i></p>
<p>Kern 10</p> <p>-uw -eeuw -ieuw MKMMMM tenen</p>	<p>Bij welke plaatjes hoor je <i>uw (eeuw,</i> <i>ieuw)</i>?</p> <p><i>uw, eeuw, ieuw</i></p>	<p>De letterdief (1)</p>  <p>Regel van de letterdief: lange klanken hebben pech, ... (kennismaking)</p>	<p>De letterdief (2)</p> <p>Regel van de letterdief: wanneer wel/niet (uitleg)</p>	<p>De letterdief (3)</p> <p>Regel van de letterdief: wanneer wel/niet (oefening)</p>	<p>Typ het woord, dat je hoort: <i>tafel,</i> <i>maanden</i></p> <p>Auditief dictee (wel/geen letterdief?)</p>	<p>Verdubbelaar- woord of letterdief- woord?</p> <p>Onderscheiden verdubbelaar en Letterdief</p>	<p>Typ het woord, dat je hoort: <i>knoppen,</i> <i>knopen</i></p> <p>Auditief dictee (verdubbelaar en letterdief)</p>	<p>Samenstellingen</p>  <p>appelboom</p> <p>Samenstellingen</p>	<p><i>Link naar de spellingoefenin gen van groep 4</i></p>